




Sunndal kommune

# Årsregnskap 2023

12.02.2023



Innhold

DEL 1 - DRIFTSREGNSKAPET.....	3
Bevilgningsoversikt etter § 5-4 1. ledd i regnskapsforskriften.....	3
Oversikt over samlet budsjettavvik og årsavslutningsdisposisjoner i driftsregnskapet etter § 5-9 1. ledd i regnskapsforskriften .....	4
Bevilgningsoversikt etter § 5-4 2. ledd i regnskapsforskriften.....	5
Økonomisk oversikt etter art - etter § 5-6 i regnskapsforskriften .....	6
DEL 2 - INVESTERINGSREGNSKAPET.....	7
Bevilgningsoversikt etter § 5-5 1. ledd i regnskapsforskriften.....	7
Bevilgningsoversikt etter § 5-5 2. ledd i regnskapsforskriften.....	8
Oversikt over samlet budsjettavvik og årsavslutningsdisposisjoner i investeringsregnskapet etter § 5-9 2. ledd i regnskapsforskriften.....	9
DEL 3 – BALANSEREGNSKAPET .....	10
Balanseregnskap etter § 5-8 i regnskapsforskriften.....	10
DEL 4 – NOTER .....	12
Note 1 - Regnskapsprinsipper og vurderingsregler.....	12
Note 2 - Vesentlige endringer i regnskapsprinsipp og regnskapsestimater og vesentlige korrigeringer av tidligere års feil.....	13
Note 3 - Endring i arbeidskapital .....	13
Note 4 – Kapitalkonto .....	14
Note 5 – Varige driftsmidler.....	15
Note 6 – Aksjer og andeler i varig eie.....	15
Note 7 – Finansielle omløpsmidler.....	16
Note 8 – Utlån .....	16
Note 9 – Langsiktig gjeld .....	17
Note 10 – Avdrag på lån.....	18
Note 11 – Kommunens garantiansvar.....	18
Note 12 – Pensjonsforpliktelser .....	19
Note 13 – Ytelser til ledende personer.....	21
Note 14 – Godtgjørelse til revisor .....	21
Note 15 – Bundne og ubundne fond .....	21
Note 16 – Selvkostområder .....	23
Note 17 – Skattepliktig aktivitet knyttet til håndtering av næringsavfall.....	23
Note 18 - Spesifikasjon av vesentlige poster og transaksjoner .....	24
Note 19 - Investeringsprosjekter.....	24
Note 20 – Vertskommunesamarbeid .....	24



# DEL 1 - DRIFTSREGNSKAPET

## Bevilgningsoversikt etter § 5-4 1. ledd i regnskapsforskriften

Bevilgningsoversikter - drift - § 5-4 1. ledd tall i 1000 kr	Note	Regnskap 2023	Regulert budsjett 2023	Avvik	Oppr Budsjett 2023	Regnskap 2022
1 Rammetilskudd		-266 190	-270 463	4 273	-266 366	-241 595
2 Inntekts- og formuesskatt		-242 061	-228 320	-13 741	-224 539	-239 260
3 Eiendomsskatt	18	-79 769	-79 600	-169	-70 200	-74 334
4 Andre generelle driftsinntekter	18	-117 464	-106 975	-10 489	-75 975	-85 752
<b>5 SUM GENERELLE DRIFTSINTEKTER</b>		<b>-705 483</b>	<b>-685 358</b>	<b>-20 125</b>	<b>-637 080</b>	<b>-640 941</b>
6 Sum bevilgninger drift, netto fra tjenestoområdene		667 595	649 087	18 507	601 414	582 085
7 Avskrivninger	5	39 587	41 000	-1 413	41 000	38 460
<b>8 SUM NETTO DRIFTSUTGIFTER</b>		<b>707 181</b>	<b>690 087</b>	<b>17 094</b>	<b>642 414</b>	<b>620 545</b>
<b>9 BRUTTO DRIFTSRESULTAT</b>		<b>1 698</b>	<b>4 729</b>	<b>-3 031</b>	<b>5 334</b>	<b>-20 395</b>
10 Renteinntekter	8	-14 191	-15 600	1 409	-11 000	-8 309
11 Utbytter	8,17	-8 116	-8 100	-16	-7 400	-7 400
12 Gevinster og tap på finansielle omløpsmidler		-650	-200	-450	0	-59
13 Renteutgifter	9	25 055	25 100	-45	23 920	12 186
14 Avdrag på lån	9,10	30 694	29 000	1 694	32 000	27 675
<b>15 NETTO FINANSUTGIFTER</b>		<b>32 792</b>	<b>30 200</b>	<b>2 592</b>	<b>37 520</b>	<b>24 092</b>
16 Motpost avskrivninger	5	-39 587	-41 000	1 413	-41 000	-38 460
<b>17 NETTO DRIFTSRESULTAT</b>		<b>-5 096</b>	<b>-6 071</b>	<b>974</b>	<b>1 854</b>	<b>-34 763</b>
18 Overføring til investering		3 000	3 000	0	3 000	1 320
19 Avsetninger til bundne driftsfond	15	2 811		2 811		7 507
20 Bruk av bundne driftsfond	15	-11 569		-11 569		-10 277
21 Avsetninger til disposisjonsfond	15	14 644	3 071	11 573		36 567
22 Bruk av disposisjonsfond	15	-3 790		-3 790	-4 854	-355
23 Dekning av tidligere års merforbruk						
<b>22 SUM DISP. ELLER DEKN. AV NETTO DRIFTSRESULTAT</b>		<b>5 096</b>	<b>6 071</b>	<b>-974</b>	<b>-1 854</b>	<b>34 763</b>
<b>23 FREMFØRT TIL INNDEKNING I SENERE ÅR</b>						



## Oversikt over samlet budsjettavvik og årsavslutningsdisposisjoner i driftsregnskapet etter § 5-9 1. ledd i regnskapsforskriften

Oversikt over samlet budsjettavvik og årsavslutningsdisposisjoner i driftsregnskapet - §5-9 1. ledd tall i 1000 kr		Regnskap 2023
1	<b>Netto driftsresultat</b>	<b>-5 096</b>
	<u>Disponering eller dekning av netto driftsresultat:</u>	
2	Avsetninger til bundne driftsfond	2 811
3	Bruk av bundne driftsfond	-11 569
4	Overføring til investering ihht årsbudsjettet og fullmakter	3 000
5	Avsetninger til disposisjonsfond ihht til årsbudsjettet og fullmakter	3 071
6	Bruk av disposisjonsfond ihht til årsbudsjettet og fullmakter	-3 790
7	Budsjettet dekning av tidligere års merforbruk	
8	<b>Årets budsjettavvik (mer- eller mindreforbruk før strykninger)</b>	<b>-11 573</b>
9	Strykninger av overføring til investering	
10	Strykning av avsetninger til disposisjonsfond	
11	Strykning av dekning av tidligere års merforbruk	
12	Strykning av bruk av disposisjonsfond	
13	<b>Mer- eller mindreforbruk etter strykninger</b>	<b>-11 573</b>
14	Bruk av disposisjonsfond for reduksjon av årets merforbruk etter strykninger	
15	Bruk av disposisjonsfond for inndeckning av tidligere års merforbruk	
16	Bruk av mindreforbruk etter strykninger for dekning av tidligere års merforbruk	
17	Avsetning av mindreforbruk etter strykninger til disposisjonsfond	11 573
18	<b>Mer- eller mindreforbruk etter strykninger</b>	<b>0</b>



## Bevilgningsoversikt etter § 5-4 2. ledd i regnskapsforskriften

Bevilgningsoversikter - drift - § 5-4 2. ledd tall i 1000 kr	Note	Regnskap 2023	Regulert budsjett 2023	Avvik	Oppr Budsjett 2023	Regnskap 2022
Kommunedirektørens stab		57 239	59 785	-2 546	60 165	51 098
Politisk virksomhet		7 102	5 993	1 109	5 993	5 775
Innvandrertjenesten		50 936	48 061	2 875	42 325	28 721
Grunnskoletjenesten		112 552	106 107	6 445	96 227	99 102
Barnehagetjenesten		61 867	61 240	628	56 270	54 168
Helsetjenesten		123 901	121 775	2 126	105 475	109 371
NAV Indre Nordmøre	20	18 276	19 130	-854	16 527	13 835
Helse- og omsorgstjenesten		168 604	169 363	-759	160 313	157 829
Kulturtjenesten		20 138	20 240	-103	18 800	17 906
Tekniske tjenester		62 329	61 026	1 302	56 226	56 505
Tekniske tjenester Selvkost	16	-7 916	-8 183	267	-7 983	-6 855
Sentrale inntekter og utgifter	18	-16 930	-15 450	-1 480	-8 924	-8 432
<b>Sum tjenesteområder</b>		<b>658 099</b>	<b>649 087</b>	<b>9 011</b>	<b>601 414</b>	<b>579 022</b>
Korrigeringer		9 496		9 496		3 064
<b>Korrigert sum for tjenesteområder</b>		<b>667 595</b>	<b>649 087</b>	<b>18 507</b>	<b>601 414</b>	<b>582 085</b>



## Økonomisk oversikt etter art - etter § 5-6 i regnskapsforskriften

Økonomisk oversikt etter art - drift - § 5-6 tall i 1000 kr	Note	Regnskap 2023	Regulert budsjett 2023	Avvik	Oppr Budsjett 2023	Regnskap 2022
1 Rammetilskudd		-266 190	-270 463	4 273	-266 366	-241 595
2 Inntekts- og formuesskatt		-242 061	-228 320	-13 741	-224 539	-239 260
3 Eiendomsskatt	18	-79 769	-79 600	-169	-70 200	-74 334
4 Andre skatteinntekter	18	-19 171	-18 155	-1 016	-17 155	-18 228
5 Andre overføringer og tilskudd fra staten		-98 293	-88 820	-9 473	-59 220	-67 524
6 Overføringer og tilskudd fra andre		-118 760	-69 251	-49 509	-59 458	-138 851
7 Brukerbetalinger		-34 024	-33 481	-543	-33 083	-33 127
8 Salgs- og leieinntekter	16	-95 690	-84 267	-11 422	-87 822	-74 086
<b>9 SUM DRIFTSINTEKTER</b>	<b>3</b>	<b>-953 957</b>	<b>-872 357</b>	<b>-81 600</b>	<b>-817 843</b>	<b>-887 005</b>
10 Lønnsutgifter	13	498 832	475 367	23 465	451 140	447 219
11 Sosiale utgifter	12	107 929	109 182	-1 253	108 490	94 665
12 Kjøp av varer og tjenester		221 307	189 662	31 645	169 808	204 792
13 Overføringer og tilskudd til andre	14	88 000	61 876	26 124	52 739	81 474
14 Avskrivninger	5	39 587	41 000	-1 413	41 000	38 460
<b>15 SUM DRIFTSUTGIFTER</b>	<b>3</b>	<b>955 655</b>	<b>877 087</b>	<b>78 569</b>	<b>823 178</b>	<b>866 610</b>
<b>16 BRUTTO DRIFTSRESULTAT</b>		<b>1 698</b>	<b>4 729</b>	<b>-3 031</b>	<b>5 334</b>	<b>-20 395</b>
17 Renteinntekter	8	-14 191	-15 600	1 409	-11 000	-8 309
18 Utbytter	8,17	-8 116	-8 100	-16	-7 400	-7 400
19 Gevinster og tap på finansielle omløpsmidler	7	-650	-200	-450	0	-59
20 Renteutgifter	9	25 055	25 100	-45	23 920	12 186
21 Avdrag på lån	9,10	30 694	29 000	1 694	32 000	27 675
<b>22 NETTO FINANSUTGIFTER</b>	<b>3</b>	<b>32 792</b>	<b>30 200</b>	<b>2 592</b>	<b>37 520</b>	<b>24 092</b>
23 Motpost avskrivninger	5	-39 587	-41 000	1 413	-41 000	-38 460
<b>24 NETTO DRIFTSRESULTAT</b>		<b>-5 096</b>	<b>-6 071</b>	<b>974</b>	<b>1 854</b>	<b>-34 763</b>
<b>Disponeringer eller dekning av netto driftsresultat</b>						
25 Overføring til investering		3 000	3 000	0	3 000	1 320
26 Avsetninger til bundne fond	15	2 811		2 811		7 507
27 Bruk av bundne fond	15	-11 569		-11 569		-10 277
28 Avsetninger til disposisjonsfond	15	14 644	3 071	11 573		36 567
29 Bruk av disposisjonsfond	15	-3 790		-3 790	-4 854	-355
30 Dekning av tidligere års merforbruk						
<b>31 SUM DISP. ELLER DEKN. AV NETTO DRIFTSRESULTAT</b>		<b>5 096</b>	<b>6 071</b>	<b>-975</b>	<b>-1 854</b>	<b>34 763</b>
<b>32 FREMFØRT TIL INNDEKNING I SENERE ÅR</b>						



## DEL 2 - INVESTERINGSREGNSKAPET

Bevilgningsoversikt etter § 5-5 1. ledd i regnskapsforskriften

	Bevilgningsoversikter - investering - § 5-5 1. ledd tall i 1000 kr	Note	Regnskap 2023	Regulert budsjett 2023	Avvik	Oppr Budsjett 2023	Regnskap 2022
1	Investering til varige driftsmidler	5	99 572	113 650	-14 078	69 450	69 798
2	Tilskudd til andres investeringer		560	560		560	105
3	Investeringer i aksjer og andeler i selskaper	6	6 799	6 390	409	2 000	2 620
4	Utlån av egne midler						
5	Avdrag på lån						
6	<b>SUM INVESTERINGSUTGIFTER</b>	<b>3</b>	<b>106 931</b>	<b>120 600</b>	<b>-13 669</b>	<b>72 010</b>	<b>72 523</b>
7	Kompensasjon for merverdiavgift		-4 683	-3 506	-1 177	-9 130	-8 410
8	Tilskudd fra andre		-3 138	-3 000	-138		-545
9	Salg av varige driftsmidler		-6 342	-6 100	-242	-3 000	-5 247
10	Salg av finansielle anleggsmidler		-113	-112	-1		-1 027
11	Utdeling fra selskaper						
12	Mottatte avdrag på utlån av egne midler						
13	Bruk av lån	9	-92 311	-107 882	15 571	-56 880	-55 975
14	<b>SUM INVESTERINGSINNTEKTER</b>	<b>3</b>	<b>-106 587</b>	<b>-120 600</b>	<b>14 013</b>	<b>-69 010</b>	<b>-71 203</b>
15	Videreutlån	8	11 877	16 000	-4 123	6 000	2 686
16	Bruk av lån til videreutlån	8,9	-9 314	-16 000	6 686	-6 000	-2 686
17	Avdrag på lån til videreutlån	8,9,10	3 034	5 000	-1 966	5 000	3 128
18	Mottatte avdrag på videreutlån	8	-3 226	-5 000	1 774	-5 000	-3 895
19	<b>NETTO UTGIFTER VIDEREUTLÅN</b>	<b>3</b>	<b>2 372</b>	<b>0</b>	<b>2 372</b>	<b>0</b>	<b>-766</b>
20	Overføring fra drift		-3 000	-3 000		-3 000	-1 320
21	Avsetninger til bundne investeringsfond	15					766
22	Bruk av bundne investeringsfond	15	-2 070		-2 070		
23	Avsetning til ubundet investeringsfond	15	2 354	3 000	-646		
24	Bruk av ubundet investeringsfond	15					
25	Dekning av tidligere års udekket beløp						
26	<b>SUM OVERFØRING FRA DRIFT OG NETTO AVSETN.</b>		<b>-2 716</b>	<b>0</b>	<b>-2 716</b>	<b>-3 000</b>	<b>-554</b>
27	Fremført til inndekn. i senere år (udekket beløp)						



## Bevilgningsoversikt etter § 5-5 2. ledd i regnskapsforskriften

Bevilgningsoversikter - investering § 5-5 2. ledd tall i 1000 kr	Note	Regnskap 2023	Reg. Budsjett 2023	Avvik	Oppr. Budsjett 2023	Regnskap 2022
Fellesbiler - bilpool		456	500	-44	0	0
Oppmålingsutstyr		481	500	-19	0	0
IKT Orkide, investeringer		505	1 300	-795	1 300	514
Tettstedsutvikling		0	1 000	-1 000	1 000	0
Tomtesalg diverse boligfelt		35	0	35	0	0
Grunnerverv Opplysningsvenets fond for videresalg til Alti		0	0	0	0	1 548
<b>Sum Kommunedirektørens stab</b>		<b>1 477</b>	<b>3 300</b>	<b>-1 823</b>	<b>2 300</b>	<b>2 062</b>
Sande skole - ombygging/tilpasninger		416	300	116	5 800	466
<b>Sum Grunnskoletjenesten</b>		<b>416</b>	<b>300</b>	<b>116</b>	<b>5 800</b>	<b>466</b>
Oppgradering av uteområde ved Øksendal barnehage		356	350	6	350	0
Sentrumsbarnehage		2 505	2 000	505	10 000	49
<b>Sum Barnehagetjenesten</b>		<b>2 862</b>	<b>2 350</b>	<b>512</b>	<b>10 350</b>	<b>49</b>
Sunndal Helsesenter		1 030	1 300	-270	0	32 647
<b>Sum Helsetjenesten</b>		<b>1 030</b>	<b>1 300</b>	<b>-270</b>	<b>0</b>	<b>32 647</b>
Renovering Sunndal Helsetun		352	1 000	-648	1 000	0
Utstyrsfornying Sunndal Helsetun		970	1 000	-30	1 000	0
Utstyr til kjøling- og varmebehandling av mat Sunndal Helsetun		0	300	-300	1 500	0
Velferdsteknologiske løsninger i Helse- og omsorgstjenesten		551	500	51	500	0
Utvidelse av elbil-ladeanlegg og carporter ved Helsetunet		0	0	0	3 200	0
<b>Sum Helse-og omsorgstjenesten</b>		<b>1 873</b>	<b>2 800</b>	<b>-927</b>	<b>7 200</b>	<b>0</b>
Utviklingsprosjekt Kulturhus/Bibliotek/Ungdomssenter/Øratorget		0	0	0	1 000	0
Scenerigg Kulturhus		0	0	0	0	4 810
Avvikling av Sunndalsøra Samfunnshus		0	0	0	0	576
Sunndal Helsesenter - utsmykking		0	0	0	0	273
Oppgradering av tribunen i Sunndal sportshall		0	0	0	1 000	0
<b>Sum Kulturtjenesten</b>		<b>0</b>	<b>0</b>	<b>0</b>	<b>2 000</b>	<b>5 659</b>
Paviljong Helsetunparken		0	0	0	0	192
Ny renovasjonsbil		0	0	0	0	2 284
Forlengelse av Drivapromenaden		0	0	0	1 000	126
LED-gatelys		2 258	2 250	8	0	4 301
Flomvoll Furu - kommunal egendel		1 628	2 000	-372	6 000	0
Elektrisk feiebil		5 751	5 450	301	5 300	0
Kjøp av festetomter Sunndal Helsetun		12 047	12 000	47	0	0
Grytdøyvegen - utvidelse VA		972	0	972	0	0
Rammebevilgning kommunale veger og bruer		2 520	2 500	20	2 500	2 283
Rammebevilgning trafiksikkerhetstiltak		2 072	2 000	72	1 000	1 480
Rammebevilgning kommunale bygg		3 998	3 900	98	2 500	5 496
Rammebevilgning boliger		49 855	56 000	-6 145	6 000	1 992
Rammebevilgning maskiner og utstyr		780	1 000	-220	1 000	986
<b>Sum Tekniske tjenester</b>		<b>81 881</b>	<b>87 100</b>	<b>-5 219</b>	<b>25 300</b>	<b>19 140</b>
Rammebevilgning vann		5 744	8 000	-2 256	8 000	8 644
Rammebevilgning avløp		4 289	8 500	-4 211	8 500	1 133
<b>Sum Tekniske tjenester - Selvkost</b>		<b>10 033</b>	<b>16 500</b>	<b>-6 467</b>	<b>16 500</b>	<b>9 776</b>
<b>Sum Investering til varige driftsmidler</b>		<b>99 572</b>	<b>113 650</b>	<b>-14 078</b>	<b>69 450</b>	<b>69 798</b>
Rammebevilgning Kirkelig Fellesråd		560	560	0	560	105
<b>Sum Investeringer i aksjer og andeler i selskaper</b>		<b>560</b>	<b>560</b>	<b>0</b>	<b>560</b>	<b>105</b>
Aksjekjøp	6	840	440	400		571
Egenkapitalinnskudd ReMidt IKS	6	3 750	3 750	0		0
Egenkapitaltilskudd KLP	6	2 209	2 200	9	2 000	2 050
<b>Sum Investeringer i aksjer og andeler i selskaper</b>		<b>6 799</b>	<b>6 390</b>	<b>409</b>	<b>2 000</b>	<b>2 620</b>
<b>Sum investeringsutgifter</b>		<b>106 931</b>	<b>120 600</b>	<b>-13 669</b>	<b>72 010</b>	<b>72 523</b>





## Oversikt over samlet budsjettavvik og årsavslutningsdisposisjoner i investeringsregnskapet etter § 5-9 2. ledd i regnskapsforskriften

Oversikt over samlet budsjettavvik og årsavslutningsdisposisjoner i investeringsregnskapet - §5-9 2. ledd tall i 1000 kr		Regnskap 2023
	Sum investeringsutgifter	106 931
	Sum investeringsinntekter ekskl. bruk av lån	-14 276
	Sum netto videreutlån ekskl. bruk av lån	11 685
<b>1</b>	<b>Sum utgifter og inntekter ekskl. bruk av lån</b>	<b>104 340</b>
2	Avsetninger til bundne investeringsfond	0
3	Bruk av bundne investeringsfond	-2 070
4	Budsjettert bruk av lån	-123 882
5	Overføring fra drift ihht årsbudsjettet og fullmakter	-3 000
6	Avsetninger til ubundet investeringsfond ihht til årsbudsjettet og fullmakter	3 000
7	Bruk av ubundet investeringsfond ihht til årsbudsjettet og fullmakter	0
8	Dekning av tidligere års udekket beløp	
<b>9</b>	<b>Årets budsjettavvik (udekket eller udisponert beløp før strykninger)</b>	<b>-21 612</b>
10	Strykning av avsetninger til ubundet investeringsfond	-646
11	Strykning av bruk av lån	22 258
12	Strykning av overføring fra drift	
13	Strykning av bruk av ubundet investeringfond	
<b>14</b>	<b>Udekket eller udisponert beløp etter strykninger</b>	<b>0</b>
15	Avsetning av udisponert beløp etter strykninger til ubundet investeringsfond	
<b>16</b>	<b>Fremført til inndecking i senere år (udekket beløp)</b>	<b>0</b>



## DEL 3 – BALANSEREGNSKAPET

### Balanseregnskap etter § 5-8 i regnskapsforskriften

Balanseregnskap - § 5-8	Note	2023	2022
<b>A. Anleggsmidler</b>		<b>2 398 276</b>	<b>2 270 830</b>
<b>I. Varige driftsmidler</b>		<b>909 669</b>	<b>854 146</b>
1. Faste eiendommer og anlegg	5	879 507	826 261
2. Utstyr, maskiner og transportmidler	5	30 163	27 885
<b>II. Finansielle anleggsmidler</b>		<b>297 433</b>	<b>284 681</b>
1. Aksjer og andeler	6	224 565	217 790
2. Obligasjoner			
3. Utlån	8	72 868	66 890
<b>III. Immaterielle eiendeler</b>			
<b>IV. Pensjonsmidler</b>	12	<b>1 191 174</b>	<b>1 132 003</b>
<b>B. Omløpsmidler</b>	<b>3</b>	<b>423 262</b>	<b>408 621</b>
<b>I. Bankinnskudd</b>		<b>232 687</b>	<b>250 091</b>
<b>II. Finansielle omløpsmidler</b>		<b>10 722</b>	<b>10 072</b>
1. Aksjer og andeler	7	10 722	10 072
2. Obligasjoner			
3. Sertifikater			
4. Derivater			
<b>III. Kortsiktige fordringer</b>		<b>179 853</b>	<b>148 458</b>
1. Kundefordringer		27 507	19 938
2. Andre kortsiktige fordringer		34 877	40 445
3. Premieavvik	12	117 470	88 075
<b>SUM EIENDELER (A + B)</b>		<b>2 821 538</b>	<b>2 679 450</b>

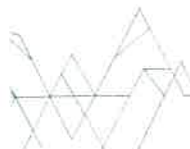


<b>Balanseregnskap - § 5-8</b>			
<b>tall i 1000 kr</b>	<b>Note</b>	<b>2023</b>	<b>2022</b>
<b>C. Egenkapital</b>		<b>-752 608</b>	<b>-750 153</b>
<b>I. Egenkapital drift</b>		<b>-213 636</b>	<b>-211 540</b>
1. Disposisjonsfond	15	-207 481	-196 627
2. Bundne driftsfond	15	-6 155	-14 913
3. Merforbruk i driftsregnskapet			
<b>II. Egenkapital investering</b>		<b>-6 704</b>	<b>-6 420</b>
1. Ubundet investeringsfond	15	-4 232	-1 878
2. Bundne investeringsfond	15	-2 472	-4 542
3. Udekket beløp i investeringsregnskapet			
<b>III. Annen egenkapital</b>		<b>-532 267</b>	<b>-532 193</b>
1. Kapitalkonto	4	-533 785	-533 710
2. Prinsippendringer som påvirker arbeidskapitalen drift	2	1 518	1 518
3. Prinsippendringer som påvirker arbeidskapitalen investering			
<b>D. Langsiktig gjeld</b>		<b>-1 925 915</b>	<b>-1 789 168</b>
<b>I. Lån</b>		<b>-720 915</b>	<b>-643 811</b>
1. Gjeld til kredittinstitusjoner	9	-454 915	-367 811
2. Obligasjonslån	9	-100 000	-100 000
3. Sertifikatlån	9	-166 000	-176 000
<b>II. Pensjonsforpliktelser</b>	12	<b>-1 205 000</b>	<b>-1 145 356</b>
<b>E. Kortsiktig gjeld</b>		<b>-143 015</b>	<b>-140 130</b>
<b>I. Kortsiktig gjeld</b>	3	<b>-143 015</b>	<b>-140 130</b>
1. Leverandørgjeld		-30 591	-46 864
2. Likviditetslån			
3. Derivater			
4. Annen kortsiktig gjeld		-112 425	-93 266
5. Premieavvik			
<b>SUM EGENKAPITAL OG GJELD (C + D + E)</b>		<b>-2 821 538</b>	<b>-2 679 450</b>
<b>F. Memoriakonti</b>		<b>0</b>	<b>0</b>
I. Ubrukte lånemidler	3,9	61 424	52 047
II. Andre memoriakonti	11	-34 218	-37 667
III. Motkonto for memoriakontiene		-27 206	-14 380

Sunndalsøra, 12.02.2024

  
 Randi Dyrnes  
 kommunedirektør

  
 Bjørn Flemmen Steinland  
 assisterende kommunedirektør



# DEL 4 – NOTER

## Note 1 - Regnskapsprinsipper og vurderingsregler

Kommuneregnskapet er finansielt orientert, og skal vise all tilgang på og bruk av midler i året. Inntekter og utgifter skal tidsmessig plasseres i det året som følger av anordningsprinsippet. Anordningsprinsippet betyr at alle kjente utgifter og inntekter i løpet av året som vedrører kommunens virksomhet skal fremgå av drifts- eller investeringsregnskapet i året enten de er betalt eller ikke.

Regnskapet er avlagt i henhold til god kommunal regnskapsskikk, herunder kommunale regnskapsstandarder (KRS) utgitt av Foreningen for god kommunal regnskapsskikk (GKRS).

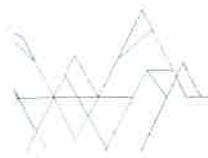
Ved lånefinansiering av investeringer er ikke renteutgiftene lagt til anskaffelseskost i samsvar med anbefalt løsning i KRS nr. 2.

### Organisering av kommunens virksomhet

Den samlede virksomheten til kommunen er i hovedsak organisert innenfor kommunens ordinære organisasjon.

I tillegg er kommunen deltaker i interkommunale samarbeid, vertskommunesamarbeid og interkommunale selskaper. Ved utgangen av året er kommunen deltaker i følgende:

Rettssubjekter kommunen deltar i	Type enhet	Kontor- /vertskommune
Interkommunalt arkiv for Møre og Romsdal IKS	IKS	Ålesund
ReMidt IKS	IKS	Orkland
Nordmøre og Romsdal Brann og Redning IKS	IKS	Molde
Kristiansund og Nordmøre Havn IKS	IKS	Kristiansund
Krisesenter for Molde og omegn IKS	IKS	Molde
Andre vesentlige samarbeid som kommunen deltar i	Type enhet	Kontor- /vertskommune
Indre Nordmøre Barneverntjeneste	Vertskommunesamarbeid	Surnadal
NAV Indre Nordmøre	Vertskommunesamarbeid	Sunndal
Nordmøre Interkommunale Innkjøpsamarbeid	Vertskommunesamarbeid	Kristiansund
Pedagogisk Psykologisk tjeneste for Sunndal og Tingvoll	Vertskommunesamarbeid	Sunndal
Interkommunalt samarbeid om miljøretta helsevern	Vertskommunesamarbeid	Surnadal
Molde Interkommunale legevakt	Vertskommunesamarbeid	Molde
Oppvekstnettverk Nordmøre	Vertskommunesamarbeid	Surnadal
Interkommunalt tobakk-, sal- og skjenkekontroll	Vertskommunesamarbeid	Surnadal
Jordmortjenester	Vertskommunesamarbeid	Sunndal
SuSu – kommunalt oppgavefellesskap for næringsarbeid	Kommunalt oppgavefellesskap	Surnadal
Kontrollutvalgssekretariatet for Romsdal	Kommunalt oppgavefellesskap	Molde
Nordmøre Interkommunale utvalg mot forurensning	Interkommunalt samarbeid	Kristiansund
Nordmøre Interkommunale Politiske Råd	Interkommunalt politisk råd	Kristiansund



## Note 2 - Vesentlige endringer i regnskapsprinsipp og regnskapsestimater og vesentlige korrigeringer av tidligere års feil

### Konto for endring av regnskapsprinsipp

Virkning av endringer i regnskapsprinsipp føres mot egne egenkapitalkontoer for endring av regnskapsprinsipp. Positiv saldo på disse kontoene kan ikke disponeres og negativ saldo skal ikke dekkes inn.

Det har ikke vært vesentlige endringer av regnskapsprinsipper i år som medfører bokføring mot disse egenkapitalkontoene

Bokført balanse er knyttet til endring av prinsipp for bokføring av feriepenger i 1992, merverdiavgiftskompensasjon i 1999, materiallager og påløpte renter i 2001 og ressurskrevende tjenester i 2007.

## Note 3 - Endring i arbeidskapital

Balanseregnskapet :	31.12	01.01	Endring	
2.1 Omløpsmidler	423 262	408 621		
2.3 Kortsiktig gjeld	-143 015	-140 130		
<b>Arbeidskapital</b>	<b>280 247</b>	<b>268 491</b>	<b>11 756</b>	<b>54 548</b>

Drifts- og investeringsregnskapet :	2023	2022
<b>Driftsregnskapet</b>		
Sum driftsinntekter	953 957	887 005
Sum driftsutgifter	-916 069	-828 150
Netto finansutgifter	-32 792	-24 092
<b>Netto driftsresultat</b>	<b>5 096</b>	<b>34 763</b>
<b>Investeringsregnskapet</b>		
Sum investeringsutgifter	-106 931	-72 523
Sum investeringsinntekter	106 587	71 203
Netto utgifter videreutlån	-2 372	766
<b>Netto utgifter i investeringsregnskapet</b>	<b>-2 716</b>	<b>-554</b>
<b>Netto tilgang/bruk i drifts- og investeringsregnskapet</b>	<b>2 380</b>	<b>34 209</b>
Endring ubrukte lånemidler (økning +/reduksjon-)	9 376	20 339
Endring i regnskapsprinsipp ført direkte mot egenkapital		
<b>Endring arbeidskapital i drifts- og investeringsregnskapet</b>	<b>11 756</b>	<b>54 548</b>
<b>Differanse</b>	<b>0</b>	<b>0</b>



## Note 4 – Kapitalkonto

	31.12.2023	01.12.2023	Endring
Anleggsmidler	2 398 276	2 270 830	-127 446
Langsiktig gjeld	-1 925 915	-1 789 168	136 748
Ubrukte lånemidler	61 424	52 047	-9 377
Endring i regnskapsprinsipper som påvirker langsiktig gjeld			0
Endring i regnskapsprinsipper som påvirker anleggsmidler			0
<b>Kapitalkonto</b>	<b>533 785</b>	<b>533 710</b>	<b>-75</b>

	2023	2022
<b>Saldo 01.01.</b>	<b>533 710</b>	<b>523 138</b>
Aktivering fast eiendom, anlegg, utstyr, maskiner og transportmidler	99 572	69 798
Reversert nedskrivning av fast eiendom og anlegg		
Kjøp av aksjer og andeler	4 590	571
Aktivert egenkapitalinnskudd KLP	2 209	2 050
Reversert nedskrivning av aksjer og andeler	88	25
Utlån	11 877	2 773
Avdrag på eksterne lån	33 896	30 803
Nedskrivning av innlån		406
Økning pensjonsmidler		
Reduksjon pensjonsforpliktelser		
Økning pensjonsmidler	59 170	86 946
<b>Sum Økning av kapitalkonto</b>	<b>211 403</b>	<b>193 371</b>
Salg av fast eiendom, anlegg, utstyr, maskiner og transportmidler	774	4 098
Avskrivning: Eiendom, anlegg, utstyr, maskiner og transportmidler	39 587	38 460
Nedskrivning: Eiendom, anlegg, utstyr, maskiner og transportmidler	3 688	
Avgang aksjer og andeler	113	1 027
Nedskrivning av aksjer og andeler		688
Avdrag på utlån	5 626	6 295
Avskrivning utlån	273	
Bruk av midler fra eksterne lån	101 624	58 661
Reduksjon pensjonsmidler		
Økning pensjonsforpliktelser	59 644	73 570
<b>Sum Reduksjon av kapitalkonto</b>	<b>211 328</b>	<b>182 799</b>
<b>Saldo 31.12.</b>	<b>533 785</b>	<b>533 710</b>



## Note 5 – Varige driftsmidler

	IT-utstyr, kontor- maskiner	Anleggs- maskiner mv.	Tekniske anlegg	Boliger, skoler, veier	Adm.bygg, sykehjem mv.	Tomte- områder	SUM
<b>Bokført verdi 01.01</b>	<b>3 485</b>	<b>24 399</b>	<b>70 070</b>	<b>521 065</b>	<b>197 122</b>	<b>38 005</b>	<b>854 146</b>
Årets tilgang	1 950	8 481	14 834	57 480	2 145	14 682	99 572
Årets avgang						-774	-774
Årets avskrivninger	-994	-6 766	-4 428	-20 849	-6 551		-39 587
Årets nedskrivninger				-2 389	-2 957	-191	-5 538
Reversering av nedskrivninger					1 850		1 850
Justeringer		192		-192			0
<b>Bokført verdi 31.12</b>	<b>4 441</b>	<b>26 306</b>	<b>80 476</b>	<b>555 115</b>	<b>191 609</b>	<b>51 722</b>	<b>909 669</b>
Økonomisk levetid	5 år	10 år	20 år	40 år	50 år	Ingen	
Avskrivningsplan	Lineær	Lineær	Lineær	Lineær	Lineær	avskr.	

## Note 6 – Aksjer og andeler i varig eie

(i hele kroner)	Eierandel i selskapet	Balanseført verdi 2023	Balanseført verdi 2022
Selskapets navn			
Trollheim AS - 991 32 3848	6 %	750 000	750 000
Bibiloteksentralen SA - 910 568 183		2 100	2 100
Kommunekraft AS - 866 818 452		1 000	1 000
Muritunet AS - 961 721 652		3 000	3 000
Sunndal Alpingsenter AS - 930 214 914	96 %	671 100	671 100
Sunndal Næringselskap AS - 945 526 270	100 %	282 000	282 000
Todalsfjordprosjektet AS - 946 532 347	17 %	1 200 000	1 200 000
Aursjøvegen AS - 979 124 139	29 %	599 405	599 405
Akvainvest Møre og Romsdal AS - 991 498 281	95 %	2 798 505	2 798 505
Sunndal Næringseiendom AS - 979 872 704	36 %	7 264 000	7 264 000
Bølgen Invest AS - 986 606 890 1)		0	25 000
Visit Nordmøre & Romsdal AS - 986 702 628	2 %	27 000	27 000
Kristiansund og Nordmøre Næringsforum AS - 931 564 374		1 000	1 000
Contrast Adventure Norway AS - 992 104 465	18 %	307 053	307 053
Nordmøre og Romsdal Brann og Redning IKS - 992 104 465	13 %	284 240	284 240
Helseinnovasjonssenteret AS - 923 766 553	6 %	50 000	50 000
Sunndal Energi Holding AS - 924 897 856	100 %	161 705 950	161 705 950
ReMidt IKS - 975 936 333 2)	6 %	3 857 847	107 847
Møre og Romsdal Revisjon SA - 923 746 552	3 %	105 000	105 000
ReMidt Næring AS - 924 700 742		370	370
Vinnutrappa AS - 929 478 371	21 %	6 300	6 300
Nordmørsmusea AS 930 544 582	4 %	60 000	60 000
Sunndal Legesenter AS - 931 112 171 3)	50 %	800 000	0
Helseplattformen AS - 992 307 814 4)	1 %	40 040	0
Borettslag		7 391 598	7 391 598
Egenkapitalinnskudd KLP		36 357 060	34 147 833
<b>Sum</b>		<b>224 564 568</b>	<b>217 790 301</b>

1) Aksjene i Bølgen Invest AS ble solgt til andre eiere. Salgsverdien var på kr 112 500

2) Innkutt kapital i ReMidt IKS ihht til avtale

3) Selskapet ble etablert ved en omdanning i løpet av 2023. To av eierne har solgt sine aksjer til kommunen.

4) Kjøp av aksjer i Helseplattformen AS som en del av inngåelse av tjenestekjøpsavtalen

Alle aksjeposter er av strategisk art, med hovedfokus på næringsutvikling i kommunens nærområde. Eierskapet er bokført til laveste verdi av anskaffelseskost og andel av bokført verdi i selskapet. Bokføringen av aksjene/eierskap skjer i hht KRS 1 og nedskrivningene ihht KRS 9.



## Note 7 – Finansielle omløpsmidler

Aktivklasse	Finansforvaltningsreglement	Anskaffelseskost	Balanseført verdi 31.12.	Balanseført verdi 01.01.	Resultatført verdiendring
Obligasjonsfond	§ 2.2	10 000	10 722	10 072	650
<b>Samlet</b>		<b>10 000</b>	<b>10 722</b>	<b>10 072</b>	<b>650</b>

## Note 8 – Utlån

Utlånt til	Utestående 2023	Utestående 2022	Tap og nedskrivninger
<i>Utlån finansiert med innlån</i>			
Videreformidlingslån	57 101	48 723	273
<b>Sum lånefinansierte utlån</b>	<b>57 101</b>	<b>48 723</b>	<b>273</b>
<i>Utlån finansiert med egne midler</i>			
Sunndal Energi Nett AS 1)	14 400	16 800	
Drivatunet borettslag	1 368	1 368	
<b>Sum egenfinansierte utlån</b>	<b>15 768</b>	<b>18 168</b>	<b>0</b>
<b>Sum</b>	<b>72 868</b>	<b>66 890</b>	<b>273</b>

1) Avdrag på utlån til Sunndal Energi Nett AS anses som eieruttak og er ført i driftsregnskapet





## Note 9 – Langsiktig gjeld

Langsiktig gjeld	2023	2022	Gj.snittlig løpetid (år)	Rente-bindingstid	Gj.snittlig rente
Lån til egne investeringer - Gjeldsbrevlån	395 342	311 205			
Lån til egne investeringer - Sertifikatlån	166 000	176 000			
Lån til egne investeringer - Obligasjonslån	100 000	100 000			
Lån til videreutlån	59 573	56 607			
<b>Sum bokført langsiktig gjeld</b>	<b>720 915</b>	<b>643 811</b>	<b>5,95</b>	<b>0,43</b>	<b>4,43 %</b>
<i>Herav finansielle leieavtaler</i>	<i>0</i>	<i>0</i>			

Fordeling av langsiktig gjeld etter rentebetingelser	Langs.gjeld	
	2023	Andel
Lån med rentebinding over 1 år	126 773	17,59 %
Lån med rentebinding under 1 år	461 342	63,99 %
Lån med flytende rente (p.t.)	132 799	18,42 %

Kapitalbinding - løpetid	Langs.gjeld	
	2023	Kapital-binding
Lån som forfaller under 1 år	245 000	0,43
Lån som forfaller 1 til 2 år	100 000	1,31
Lån som forfaller 2 til 3 år	100 000	2,63
Lån som forfaller 3 til 5 år	116 342	3,05
Lån som forfaller over 5 år	159 573	21,54

Renteeksponert gjeld	2023	2022
Langsiktig gjeld	720 900	643 800
Estimert selvfinansierende gjeld	-183 494	-167 751
Estimert aktivabeholdning	-243 409	-260 163
<b>Netto renteeksponert gjeld</b>	<b>293 997</b>	<b>215 886</b>
Lån med rentebinding over 1 år (fastrente)	-126 800	-128 200
<b>Gjeld med renterisiko</b>	<b>167 197</b>	<b>87 686</b>
<b>Andel fastrente av netto renteeksponert gjeld</b>	<b>-43 %</b>	<b>-59 %</b>

Lån med rentebinding over 1 år (fastrente)	Volum	Periode	Rente
Kommunalbanken	100 000	apr.25	1,312 %
Husbanken	26 800	mar.26	1,186 %



## Note 10 – Avdrag på lån

### Avdrag på lån til investeringer i varige driftsmidler

Kommunen skal betale årlige avdrag som samlet skal være minst lik størrelsen på kommunens avskrivninger i regnskapsåret, justert for forholdet mellom størrelsen på lånegjelden og størrelsen på kommunens avskrivbare anleggsmidler.

Beregningen gjøres ved hjelp av følgende formel:

$$\frac{\text{Sum årets avskrivninger} \times \text{Lånegjeld pr. 1/1 i regnskapsåret}}{\text{Bokførte avskrivbare anleggsmidler pr. 1/1 i regnskapsåret}} = \text{Minimumsavdrag}$$

Forholdet mellom betalte avdrag om minimumsavdrag	2023	2022
Sum avskrivninger i året	39 587	38 460
Sum lånegjeld pr 1.1. ekskl. lån til videreutlån	587 204	541 880
Avskrivbare anleggsmidler pr. 1.1	816 140	788 717
Bergnet minimumsavdrag	28 482	26 424
Utgiftsførte avdrag i driftsregnskapet	30 694	27 675
Avvik - tilstrekkelig avdrag ihht forskrift	2 211	1 251

### Avdrag på lån til videre utlån og forskotteringer

Mottatte avdrag på videreutlån og refusjoner av gitte forskotteringer finansiert med lån kan bare finansiere avdrag på lån eller nye utlån, jf KL 14-17, 2. ledd. Dersom slike mottatte avdrag benyttes til å betale avdrag på lån etter KL § 14-15 første og andre ledd og § 14-16, skal dette ikke redusere minimumsavdraget, jf KL § 14-18 tredje ledd.

	2023	2022
Mottatte avdrag på startlån	3 226	3 895
Utgiftsførte avdrag i investeringsregnskapet	-3 034	-3 128
Differanse	192	767
Bruk av avdragsfond til videre utlån	-2 372	0
Avsetning av tapsføringer til avdragsfond	110	0
Saldo avdragsfond 31.12.	2 472	4 542

Avdragsfondet skal utgjøre differansen mellom innlån og utlån til videreformidling korrigert for ubrukte lånemidler.

	2023	2022
Innlån til videreformidlingslån	59 573	56 607
Utlån videreformidlingslån	-57 101	-48 723
Ubrukte lånemidler videreformidlingslån	0	-3 314
Justeringer	0	-28
Saldo avdragsfond 31.12.	2 472	4 542

## Note 11 – Kommunens garantiansvar

Garantien er stilt for	Formål	Type garanti	Vedtatt garanti-ramme (ekskl. tillegg)	Saldo 31.12.	Forventet låneopptak (utover saldo)	Tillegg for renter og omkostn ol.	Godkjenning	Utløper
Trollheim AS	Kjøp av eiendom	Simpel kausjon	9 000	3 536	0	10 %	27.09.2010	31.12.2031
Sunddal Energi Holding AS	Anlegg og nett	Selvskyldner kausjon	43 610	31 238	0	10 %	27.11.2019	14.08.2038
<b>Sum garantiansvar</b>			<b>52 610</b>	<b>34 774</b>	<b>0</b>			

Det vurderes ikke som sannsynlig at garantiansvar vil bli gjort gjeldende overfor kommunen



## Note 12 – Pensjonsforpliktelser

### Generelt om pensjonsordningene i kommunen

Kommunen har kollektive pensjonsordninger i Kommunal Landspensjonskasse (KLP) og Statens pensjonskasse (SPK) som sikrer ytelsesbasert pensjon for de ansatte.

Pensjonsordningen omfatter alders-, uføre-, ektefelle-, barnpensjon samt AFP/tidligpensjon og sikrer alders- og uførepensjon med samlet pensjonsnivå på 66% sammen med folketrygden. Pensjonene samordnes med utbetaling fra NAV.

### Premiefond

Premiefondet er et fond for tilbakeført premie og overskudd. Eventuelle midler på premiefondet kan bare brukes til fremtidig premiebetaling. Premiefondet fremgår ikke av kommuneregnskapet, men bruk av fondet reduserer faktisk betalte pensjonspremier.

	2023	2022
Innestående på premiefond 01.01.	28 442	8 406
Tilført premiefondet i løpet av året	6 112	20 175
Bruk av premiefondet i løpet av året	-34 153	-138
<b>Innestående på premiefond 31.12.</b>	<b>401</b>	<b>28 442</b>

### Regnskapsføring av pensjon

Etter § 3-5 og § 3-6 i årsregnskapsforskriften skal driftsregnskapet belastes med pensjonskostnader som er beregnet ut fra langsiktige forutsetninger om avkastning, lønnsvekst og G-regulering.

Pensjonskostnadene beregnes på en annen måte enn pensjonspremien som betales til pensjonsordningen, og det vil derfor normalt være forskjell mellom disse to størrelsene. Forskjellen mellom betalt pensjonspremie og beregnet pensjonskostnad betegnes premieavvik, og skal inntekts- eller utgiftsføres i driftsregnskapet.

Premieaviket tilbakeføres igjen neste år/med 1/7 per år for premieavik oppstått i 2014 eller senere, med 1/10 per år for premieavik oppstått fra 2011 til 2013 og med 1/15 per år for premieavik oppstått fra 2002 til 2010.

Regnskapsføringen av pensjon innebærer et unntak fra de grunnleggende prinsippene for kommuneregnskapet om at alle kjente utgifter og inntekter i året skal tas med i årsregnskapet for vedkommende år (kl § 14-6, 2. ledd nr c).

Bestemmelsene innebærer også at beregnede pensjonsmidler og pensjonsforpliktelser er oppført i balansen som henholdsvis anleggsmidler og langsiktig gjeld.

Økonomiske forutsetninger for beregning av pensjonskostnaden	KLP	SPK
Forventet avkastning pensjonsmidler	4,00 %	3,50 %
Diskonteringsrente	3,50 %	3,50 %
Forventet årlig lønnsvekst	2,48 %	2,48 %
Forventet vekst i folketrygdens grunnbeløp (G)	2,48 %	2,48 %
Forventet vekst i og pensjonsregulering	1,71 %	



Pensjonskostnad og premieavvik		2023	2022
	Årets pensjonsopptjening, nåverdi	47 334	43 572
	Rentekostnad av påløpt pensjonsforpliktelse	41 294	33 846
	Forventet avkastning på pensjonsmidlene	-44 877	-37 425
	Administrasjonskostnad	2 401	2 254
<b>A</b>	<b>Beregnet netto pensjonskostnad (inkl. adm)</b>	<b>46 151</b>	<b>42 246</b>
<b>B</b>	<b>Forfalt pensjonspremie (inkl. adm.kostnader)</b>	<b>89 748</b>	<b>89 953</b>
<b>C</b>	<b>Årets premieavvik (B-A)</b>	<b>43 597</b>	<b>47 707</b>

Pensjonsutgifter i drifts- og investeringsregnskapet		2023	2022
<b>B</b>	<b>Forfalt pensjonspremie (inkl. adm.kostnader)</b>	<b>89 748</b>	<b>89 953</b>
<b>C</b>	<b>Årets premieavvik</b>	<b>-43 597</b>	<b>-47 707</b>
<b>D</b>	<b>Amortisering av tidligere års premieavvik</b>	<b>17 020</b>	<b>11 771</b>
<b>E</b>	<b>Sikringsordning og honorar AFP</b>	<b>279</b>	<b>262</b>
<b>F</b>	<b>Brutto pensjonsutgift etter premieavvik og amortisering (SUM B:E)</b>	<b>63 450</b>	<b>54 278</b>
<b>G</b>	<b>Pensjonstrekk ansatte</b>	<b>8 681</b>	<b>7 912</b>
<b>H</b>	<b>Årets regnskapsførte pensjonsutgift (F-G)</b>	<b>54 769</b>	<b>46 366</b>

<b>I</b>	<b>Forskjell mellom betalt premie og utgiftsført pensjonsutgift (B+E-H)</b>	<b>35 259</b>	<b>43 849</b>
----------	-----------------------------------------------------------------------------	---------------	---------------

Akkumulert premieavvik		2023	2022
	Sum gjenstående premieavvik tidligere år (pr. 01.01.)	79 634	43 697
	Årets premieavvik	43 597	47 707
	Sum amortisert premieavvik dette året	-17 020	-11 771
	<b>Akkumulert premieavvik pr. 31.12</b>	<b>106 212</b>	<b>79 634</b>
	Arbeidsgiveravgift av akkumulert premieavvik	11 258	8 441
	<b>Sum akkumulert premieavvik inkl. arb.g.avgift</b>	<b>117 470</b>	<b>88 075</b>

Pensjonsmidler og pensjonsforpliktelser		2023	2022
	<b>Brutto pensjonsmidler pr. 01.01.</b>	<b>1 132 003</b>	<b>1 045 058</b>
	Estimatavvik (ført direkte mot egenkapitalen)	-24 006	8 909
	Innbetalt pensjonspremie (inkl. adm)	89 748	89 953
	Administrasjonskostnad/rentegaranti	-2 401	-2 254
	Utbetalinger	-49 048	-47 088
	Forventet avkastning	44 877	37 425
	<b>Brutto pensjonsmidler pr. 31.12.</b>	<b>1 191 174</b>	<b>1 132 003</b>
	<b>Brutto pensjonsforpliktelser pr. 01.01.</b>	<b>1 144 077</b>	<b>1 069 224</b>
	Estimatavvik (ført direkte mot egenkapitalen)	18 796	44 523
	Årets pensjonsopptjening	47 334	43 572
	Rentekostnad av påløpt pensjonsforpliktelse	41 294	33 846
	Utbetalinger	-49 048	-47 088
	<b>Brutto pensjonsforpliktelser pr. 31.12.</b>	<b>1 202 452</b>	<b>1 144 077</b>
	<b>Netto pensjonsforpliktelse pr 31.12. KLP</b>	<b>-12 761</b>	<b>-17 654</b>
	Arbeidsgiveravgift av netto pensjonsforpliktelse	0	-1 871
	<b>Netto pensjonsforpliktelse pr 31.12. SPK</b>	<b>24 039</b>	<b>29 727</b>
	Arbeidsgiveravgift av netto pensjonsforpliktelse	2 548	3 151
	<b>Brutto pensjonsforpliktelser inkl. arbeidsgiveravgift pr. 31.12.</b>	<b>1 205 000</b>	<b>1 145 356</b>



## Note 13 – Ytelser til ledende personer

	2023		2022	
	Lønn og annen godtgjørelse	Natural-ytelser	Lønn og annen godtgjørelse	Natural-ytelser
Ytelser til ledende personer				
Kommunedirektør	1 350 671	8 940	1 265 940	8 286
Ordfører	1 046 151	12 855	988 059	7 403

I tillegg kommer pensjonsordning gjennom KLP hvor det er trukket 2% pensjonstrekk

## Note 14 – Godtgjørelse til revisor

Godtgjørelse til revisor	2023	2022
Regnskapsrevisjon og attestasjoner	547	536
Forvaltningsrevisjon	394	372
Reisetid	40	34
<b>Samlet godtgjørelse</b>	<b>981</b>	<b>942</b>

Møre og Romsdal Revisjon SA er kommunens valgte revisor

## Note 15 – Bundne og ubundne fond

Bundne fond	Beholdning 01.01.	Netto endring	Beholdning 31.12.
<b><u>Bundne driftsfond</u></b>			
Fond knyttet til IKT Orkide - vertskommunesamarbeid	10 478	-10 478	0
Selvkostfond	1 666	1 533	3 199
Næringsfond - bundne midler	494	-494	0
Aktivitetstilbud og besøksvert - Korona-midler	427	-129	298
Kommunalt rusarbeid og RPH	405	887	1 292
Viltfond	297	4	300
Minnegaver	267	-80	186
Bekjempelse av gyrodactilus	50	133	183
Kompetanse innenfor radikaliserings mv	30	0	30
Helsestasjon foreldrestøttende tiltak	551	-183	369
Forebyggende og konfliktdempende tiltak knyttet til rd	168	73	241
Kartlegging biologisk mangfold	24	-24	0
Miljødirektoratet - Kommuneplan Naturmangfold	56	0	56
<b>Sum</b>	<b>14 913</b>	<b>-8 759</b>	<b>6 154</b>
<b><u>Bundne investeringsfond</u></b>			
Videreformidlingslån Husbanken	4 542	-2 070	2 472
<b>Sum</b>	<b>4 542</b>	<b>-2 070</b>	<b>2 472</b>



Ubundne fond	Beholdning 01.01.	Netto endring	Beholdning 31.12.
<b><u>Disposisjonsfond</u></b>			
Disposisjonsfond	182 849	11 616	194 465
Næringsfond - disp.fond	5 066	-294	4 772
Utdanningsfond for etter- og videreutdanning	4 000	-723	3 277
Sunnadal ungdomsråd	169	0	169
Flyktinge og undomstiltak	1 000	-523	477
Kontantkassa for barn og unge	0	600	600
Arbeidsmiljøtiltak	313	0	313
Helsetjenesten - kompetansemidler	367	0	367
Helsetjenesten - Øran aktivitetshus	176	111	287
Helse- og omsorgstjenesten - kompetansemidler	238	0	238
NAV - Husbanken - tilskuddsmidler	750	0	750
NAV - Aktiv hverdag	958	0	958
Sunnadal energi- og klimafond	484	0	484
Landbruksfond	187	67	254
Kulturtjenesten - reiselivsmidler	70	0	70
<b>Sum</b>	<b>196 627</b>	<b>10 854</b>	<b>207 481</b>
<b><u>Ubundne investeringsfond</u></b>			
Ubundne investeringsfond	1 878	2 354	4 232
<b>Sum</b>	<b>1 878</b>	<b>2 354</b>	<b>4 232</b>



## Note 16 – Selvkostområder

	Resultat					Balansen	
	Inntekter	Kostnader	Over(+)/underskudd (-)	Årets dekningsgrad i % <sup>2)</sup>	Vedtatt dekningsgrad i %	Avsetn(+)/bruk av (-) selvkostfond	Selvkostfond/fremførbart underskudd pr. 31.12 <sup>2)</sup>
<b>2023</b>							
Vann	13 015	12 261	754	106,1 %	100,0 %	803	1 578
Avløp	10 293	9 617	677	107,0 %	100,0 %	729	1 621
Feiing	2 528	2 357	170	107,2 %	100,0 %	162	-114
Saksbehandling/kontroll forurensningsregelverket	274	462	-188	59,3 %	100,0 %	-203	-442
Private planforslag	43	176	-133	24,5 %			
Byggesak	1 200	1 885	-685	63,7 %			
Oppmåling	793	1 404	-611	56,5 %			

	Resultat					Balansen	
	Inntekter	Kostnader	Over(+)/underskudd (-)	Årets dekningsgrad i % <sup>2)</sup>	Vedtatt dekningsgrad i %	Avsetn(+)/bruk av (-) selvkostfond	Selvkostfond/fremførbart underskudd pr. 31.12 <sup>2)</sup>
<b>2022</b>							
Vann	10 553	10 591	-38	99,6 %	100,0 %	-11	774
Avløp	7 695	7 701	-6	99,9 %	100,0 %	24	891
Feiing	2 220	2 363	-143	93,9 %	100,0 %	-150	-276
Saksbehandling/kontroll forurensningsregelverket	0	164	-164	0,0 %	100,0 %	-170	-239
Private planforslag	125	157	-32	79,6 %			
Byggesak	814	1 583	-768	51,5 %			
Oppmåling	410	607	-197	67,5 %			

1) Årets dekningsgrad før ev.avsetning/bruk av dekningsgradsfond.

2) Dekningsgradsfondene er bundne driftsfond. Disse kan kun benyttes til dekning av framtidige driftsutgifter på tilhørende selvkostområde. Dekningsgradsfond må benyttes innen en 3-5 års periode. På områder med pålagt selvkost (renovasjon), eller hvor kommunestyret forut for inntektsåret har fattet prinsippvedtak om egenbetaling ut fra selvkost, kan kommunen ha fremførbart underskudd. 3-5 års perioden kan fravikes hvis det er særegne forhold i kommunen og det er gjort vedtak i kommunestyret hvor disse særegne forholdene blir synliggjort.

## Note 17 – Skattepliktig aktivitet knyttet til håndtering av næringsavfall

Kommunen har fra 2020 avviklet sin tjenesteproduksjon knyttet til innsamling av næringsavfall og overført dette til ReMidt IKS. Kommunen leverer tjenester til ReMidt IKS knyttet til innsamling av avfall, men dette anses ikke som skattepliktig virksomhet.



## Note 18 - Spesifikasjon av vesentlige poster og transaksjoner

### Inntekter knyttet til kraftproduksjon og utbygging

Type inntekt	2023	2022
Konsesjonsavgifter	3 655	3 655
Konsesjonskraftfordel	19 655	11 281
Naturressursskatt 1)	15 515	14 572
Eiendomsskatt kraftproduksjon	38 017	31 489
Eiendomsskatt kraftnett	11 178	8 926
Utbytte fra Sunndal Energi Holding AS	5 700	5 000
Avdrag på ansvarlig lån Sunndal Energi Nett AS	2 400	2 400
<b>Sum</b>	<b>96 121</b>	<b>77 323</b>

1) Naturressursskatten er inkludert i skatteutjevningen mellom kommunene

### Eiendomsskatt Hydro Aluminium

Type inntekt	2023	2022
Eiendomsskatt jfr reglene for verk og bruk / særskilt grunnla	8 626	12 939
Eiendomsskatt næring	6 400	6 400
Kompensasjon i rammetilskudd for endring i regelverk	5 801	5 086
<b>Sum</b>	<b>20 827</b>	<b>24 425</b>

Eiendomsskatt fra Hydro Aluminium AS utgjør en vesentlig inntekt for kommunen. Fra og med 2019 ble kategorien "verk og bruk" tatt ut av eiendomsskatteloven. Det ble foretatt et takstmessig skille mellom gammel takst og ny takst basert på næringsbygg. En overgangsregel medfører at differansen i takstgrunnlag som skal reduseres med 1/7-del i 7 år. Kommunen kompenseres for noe av effekten gjennom et tillegg til rammetilskuddet fra staten.

## Note 19 - Investeringsprosjekter

Prosjekt	Vedtatt utgiftsramme	Regnskapsført tidligere år	Årets budsjett (rev)	Regnskapsført i år	Sum Regnskapsført	Gjenstår av utgiftsramme
Sunndal Helsecenter	77 451	68 745	1 300	1 030	69 775	7 676

## Note 20 – Vertskommunesamarbeid

Sunndal kommune har i 2023 kun ett vesentlig vertskommunesamarbeid. Det er NAV Indre Nordmøre med Tingvoll og Surnadal som deltakere.

IKT Orkide ble avsluttet 31.12.2022 og nytt vertskommunesamarbeid ble etablert fra 2023 med Kristiansund kommune som ny vertskommune.

NAV Indre Nordmøre:			
Driftsregnskap	Regnskap 2023	Rev. Budsjett	Regnskap 2022
Overføringer fra samarbeidskommuner	-30 787	-29 683	-20 389
Overføringer og tilskudd fra andre	-1 724	-1 550	-1 581
<b>Sum driftsinntekter</b>	<b>-32 511</b>	<b>-31 233</b>	<b>-21 970</b>
Lønnsutgifter	9 965	10 049	8 851
Økonomiske ytelser	21 502	20 190	12 404
Andre utgifter	1 044	994	716
<b>Sum driftsutgifter</b>	<b>32 511</b>	<b>31 233</b>	<b>21 970</b>
<b>Totalt</b>	<b>0</b>	<b>0</b>	<b>0</b>