




Sunndal kommune

# Årsregnskap Sunndal kommune 2021



# ÅRSREGNSKAPET

## Del 1 – Driftsregnskapet

### Bevilgningsoversikt etter § 5-4 1. ledd i regnskapsforskriften

	Bevilgningsoversikter - drift - § 5-4 1. ledd tall i 1000 kr	Note	Regnskap 2021	Regulert budsjett 2021	Avvik	Oppr Budsjett 2021	Regnskap 2020
1	Rammetilskudd		-241 290	-239 842	-1 448	-234 339	-242 088
2	Inntekts- og formuesskatt		-219 523	-205 000	-14 523	-199 960	-190 858
3	Eiendomsskatt	18	-78 190	-77 000	-1 190	-72 690	-72 287
4	Andre generelle driftsinntekter	18	-39 918	-40 772	854	-40 772	-46 300
5	<b>SUM GENERELLE DRIFTSINNEKTER</b>		<b>-578 921</b>	<b>-562 614</b>	<b>-16 307</b>	<b>-547 761</b>	<b>-551 533</b>
6	Sum bevilgninger drift, netto fra tjenesteområdene		527 477	532 387	-4 910	532 872	535 398
7	Avskrivninger	5	37 822	36 000	1 822	36 000	37 006
8	<b>SUM NETTO DRIFTSUTGIFTER</b>		<b>565 299</b>	<b>568 387</b>	<b>-3 088</b>	<b>568 872</b>	<b>572 403</b>
9	<b>BRUTTO DRIFTSRESULTAT</b>		<b>-13 622</b>	<b>5 773</b>	<b>-19 395</b>	<b>21 111</b>	<b>20 870</b>
10	Renteinntekter	8	-3 436	-2 000	-1 436	-2 600	-4 085
11	Utbytter	8,17	-7 400	-7 400	0	-6 400	-8 404
12	Gevinster og tap på finansielle omløpsmidler		-13		-13		
13	Renteutgifter	9	4 812	5 500	-688	6 600	6 436
14	Avdrag på lån	9,10	27 775	27 800	-25	23 600	25 198
15	<b>NETTO FINANSUTGIFTER</b>		<b>21 739</b>	<b>23 900</b>	<b>-2 161</b>	<b>21 200</b>	<b>19 145</b>
16	Motpost avskrivninger	5	-37 822	-36 000	-1 822	-36 000	-37 006
17	<b>NETTO DRIFTSRESULTAT</b>		<b>-29 705</b>	<b>-6 327</b>	<b>-23 378</b>	<b>6 311</b>	<b>3 009</b>
18	Overføring til investering		3 000	3 000	0	3 000	1 000
19	Avsetninger til bundne driftsfond	15	5 641		5 641		20 205
20	Bruk av bundne driftsfond	15	-12 708		-12 708		-8 720
21	Avsetninger til disposisjonsfond	15	34 485	3 327	31 158		236
22	Bruk av disposisjonsfond	15	-712		-712	-9 311	-15 730
23	Dekning av tidligere års merforbruk						
22	<b>SUM DISP. ELLER DEKN. AV NTO DRIFTSRESULTAT</b>		<b>29 705</b>	<b>6 327</b>	<b>23 378</b>	<b>-6 311</b>	<b>-3 009</b>
23	<b>FREMFØRT TIL INNDEKNING I SENERE ÅR</b>						<b>0</b>

## Oversikt over samlet budsjettavvik og årsavslutningsdisposisjoner i driftsregnskapet etter § 5-9 1. ledd i regnskapsforskriften

Oversikt over samlet budsjettavvik og årsavslutningsdisposisjoner i driftsregnskapet - §5-9 1. ledd tall i 1000 kr		Regnskap 2021
<b>1</b>	<b>Netto driftsresultat</b>	<b>-29 705</b>
	<u>Disponering eller dekning av netto driftsresultat:</u>	
2	Avsetninger til bundne driftsfond	5 641
3	Bruk av bundne driftsfond	-12 708
4	Overføring til investering ihht årsbudsjettet og fullmakter	3 000
5	Avsetninger til disposisjonsfond ihht til årsbudsjettet og fullmakter	3 327
6	Bruk av disposisjonsfond ihht til årsbudsjettet og fullmakter	
7	Budsjettet dekning av tidligere års merforbruk	
<b>8</b>	<b>Årets budsjettavvik (mer- eller mindreforbruk før strykninger)</b>	<b>-30 445</b>
9	Strykninger av overføring til investering	
10	Strykning av avsetninger til disposisjonsfond	
11	Strykning av dekning av tidligere års merforbruk	
12	Strykning av bruk av disposisjonsfond	
<b>13</b>	<b>Mer- eller mindreforbruk etter strykninger</b>	<b>-30 445</b>
14	Bruk av disposisjonsfond for reduksjon av årets merforbruk etter strykninger	
15	Bruk av disposisjonsfond for inndeckning av tidligere års merforbruk	
16	Bruk av mindreforbruk etter strykninger for dekning av tidligere års merforbruk	
17	Avsetning av mindreforbruk etter strykninger til disposisjonsfond	30 445
<b>18</b>	<b>Mer- eller mindreforbruk etter strykninger</b>	<b>0</b>

## Bevilgningsoversikt etter § 5-4 2. ledd i regnskapsforskriften

	Bevilgningsoversikter - drift - § 5-4 2. ledd tall i 1000 kr	Note	Regnskap 2021	Regulert budsjett 2021	Avvik	Oppr Budsjett 2021	Regnskap 2020
10	Kommunedirektørens stab		49 998	53 035	-3 037	54 035	55 641
11	Politisk virksomhet		5 083	5 047	36	5 047	6 147
12	Innvandrertjenesten		18 971	20 619	-1 648	23 319	23 956
14	Grunnskoletjenesten		91 821	92 142	-321	92 142	93 430
15	Barnehagetjenesten		49 890	50 487	-597	50 487	52 753
16	Helsetjenesten		90 379	93 396	-3 017	81 457	91 244
18	NAV		13 569	14 516	-947	14 516	13 661
20	Helse- og omsorgstjenesten		144 621	139 858	4 763	132 897	139 292
21	Kulturtjenesten		18 186	18 190	-4	17 941	20 171
30	Tekniske tjenester		51 384	54 561	-3 177	54 561	49 933
31	Tekniske tjenester Selvkost	16	-5 731	-6 064	333	-6 064	-6 473
32	Sentrale inntekter og utgifter	18	-3 163	-3 400	237	12 534	-6 000
	<b>Sum Tjenesteområder 10-70</b>		<b>525 007</b>	<b>532 387</b>	<b>-7 379</b>	<b>532 872</b>	<b>533 756</b>
	Korrigeringer		2 470		2 470		1 642
	<b>Korrigert sum for tjenesteområder 10-70</b>		<b>527 477</b>	<b>532 387</b>	<b>-4 910</b>	<b>532 872</b>	<b>535 398</b>

## Økonomisk oversikt etter art - etter § 5-6 i regnskapsforskriften

Økonomisk oversikt etter art - drift - § 5-6 tall i 1000 kr	Note	Regnskap 2021	Regulert budsjett 2021	Avvik	Oppr Budsjett 2021	Regnskap 2020
1 Rammetilskudd		-241 290	-239 842	-1 448	-234 339	-242 088
2 Inntekts- og formuesskatt		-219 523	-205 000	-14 523	-199 960	-190 858
3 Eiendomsskatt	18	-78 190	-77 000	-1 190	-72 690	-72 287
4 Andre skatteinntekter	18	-17 482	-16 730	-752	-16 730	-17 272
5 Andre overføringer og tilskudd fra staten		-22 436	-24 042	1 606	-24 042	-29 028
6 Overføringer og tilskudd fra andre		-129 343	-106 599	-22 744	-105 964	-122 468
7 Brukerbetalinger		-30 839	-31 975	1 136	-30 703	-29 487
8 Salgs- og leieinntekter	16	-56 041	-58 581	2 540	-53 935	-49 468
<b>9 SUM DRIFTSINTEKTER</b>		<b>-795 144</b>	<b>-759 769</b>	<b>-35 375</b>	<b>-738 362</b>	<b>-752 956</b>
10 Lønnsutgifter	13	407 892	378 051	29 841	390 858	420 037
11 Sosiale utgifter	12	92 688	98 636	-5 948	116 225	93 414
12 Kjøp av varer og tjenester		175 447	179 223	-3 776	152 925	166 623
13 Overføringer og tilskudd til andre	14	67 673	73 632	-5 959	63 464	56 746
14 Avskrivninger	5	37 822	36 000	1 822	36 000	37 006
<b>15 SUM DRIFTSUTGIFTER</b>		<b>781 522</b>	<b>765 542</b>	<b>15 980</b>	<b>759 473</b>	<b>773 826</b>
<b>16 BRUTTO DRIFTSRESULTAT</b>		<b>-13 622</b>	<b>5 773</b>	<b>-19 395</b>	<b>21 111</b>	<b>20 870</b>
17 Renteinntekter	8	-3 436	-2 000	-1 436	-2 600	-4 085
18 Utbytter	8,17	-7 400	-7 400	0	-6 400	-8 404
19 Gevinster og tap på finansielle omløpsmidler	7	-13		-13		
20 Renteutgifter	9	4 812	5 500	-688	6 600	6 436
21 Avdrag på lån	9,10	27 775	27 800	-25	23 600	25 198
<b>22 NETTO FINANSUTGIFTER</b>		<b>21 739</b>	<b>23 900</b>	<b>-2 161</b>	<b>21 200</b>	<b>19 145</b>
23 Motpost avskrivninger	5	-37 822	-36 000	-1 822	-36 000	-37 006
<b>24 NETTO DRIFTSRESULTAT</b>		<b>-29 705</b>	<b>-6 327</b>	<b>-23 378</b>	<b>6 311</b>	<b>3 009</b>
<b>Disponeringer eller dekning av netto driftsresultat</b>						
25 Overføring til investering		3 000	3 000	0	3 000	1 000
26 Avsetninger til bundne fond	15	5 641		5 641		20 205
27 Bruk av bundne fond	15	-12 708		-12 708		-8 720
28 Avsetninger til disposisjonsfond	15	34 485	3 327	31 158		236
29 Bruk av disposisjonsfond	15	-712		-712	-9 311	-15 730
30 Dekning av tidligere års merforbruk						
<b>31 SUM DISP. ELLER DEKN. AV NETTO DRIFTSRESULTAT</b>		<b>29 705</b>	<b>6 327</b>	<b>23 378</b>	<b>-6 311</b>	<b>-3 009</b>
<b>32 FREMFØRT TIL INNDEKNING I SENERE ÅR</b>						

## Del 2 – Investeringsregnskapet

### Bevilgningsoversikt etter § 5-5 1. ledd i regnskapsforskriften

	Bevilgningsoversikter - investering - § 5-5 1. ledd tall i 1000 kr	Note	Regnskap 2021	Regulert budsjett 2021	Avvik	Oppr Budsjett 2021	Regnskap 2020
1	Investering til varige driftsmidler	5	50 737	60 000	-9 263	75 750	27 125
2	Tilskudd til andres investeringer						
3	Investeringer i aksjer og andeler i selskaper	6	2 925	3 000	-75	2 000	163 940
4	Utlån av egne midler						
5	Avdrag på lån						
<b>6</b>	<b>SUM INVESTERINGSUTGIFTER</b>		<b>53 662</b>	<b>63 000</b>	<b>-9 338</b>	<b>77 750</b>	<b>191 065</b>
7	Kompensasjon for merverdiavgift		-8 212	-9 360	1 148	-11 280	-3 901
8	Tilskudd fra andre		-1 978		-1 978		-1 353
9	Salg av varige driftsmidler		-1 863	-2 000	137	-4 000	-164 902
10	Salg av finansielle anleggsmidler						-150
11	Utdeling fra selskaper						
12	Mottatte avdrag på utlån av egne midler						
13	Bruk av lån	9	-38 609	-48 640	10 031	-59 470	-16 249
<b>14</b>	<b>SUM INVESTERINGSINNTEKTER</b>		<b>-50 662</b>	<b>-60 000</b>	<b>9 338</b>	<b>-74 750</b>	<b>-186 556</b>
15	Videreutlån	8	6 520	5 000	1 520	5 000	868
16	Bruk av lån til videreutlån	8,9	-5 325	-5 000	-325	-5 000	-868
17	Avdrag på lån til videreutlån	8,9	2 770	5 000	-2 230	5 000	17 078
18	Mottatte avdrag på videreutlån	8	-4 643	-5 000	357	-5 000	-6 711
<b>19</b>	<b>NETTO UTGIFTER VIDEREUTLÅN</b>		<b>-677</b>	<b>0</b>	<b>-677</b>	<b>0</b>	<b>10 367</b>
20	Overføring fra drift		-3 000	-3 000	0	-3 000	-1 000
21	Avsetninger til bundne investeringsfond	15	1 873		1 873		
22	Bruk av bundne investeringsfond	15	-1 196		-1 196		-13 876
23	Avsetning til ubundet investeringsfond	15					
24	Bruk av ubundet investeringsfond	15					
25	Dekning av tidligere års udekket beløp						
<b>26</b>	<b>SUM OVERFØRING FRA DRIFT OG NETTO AVSETN.</b>		<b>-2 323</b>	<b>-3 000</b>	<b>677</b>	<b>-3 000</b>	<b>-14 876</b>
27	Fremført til inndekn. i senere år (udekket beløp)						


## Bevilgningsoversikt etter § 5-5 2. ledd i regnskapsforskriften

Bevilgningsoversikter - investering § 5-5 2. ledd tall i 1000 kr	Note	Regnskap 2021	Reg. Budsjett 2021	Avvik	Oppr. Budsjett 2021	Regnskap 2020
IKT Orkide, investeringer		778	700	78	1 000	618
Læremidler		1 889	2 000	-111	1 000	0
Velferdsteknologi i Pleie og omsorgstjenesten		0	0	0	1 600	0
Samløsløsning Kulturhus/Bibliotek		24	100	-76	2 500	0
Scenerigg- Kulturhus		46	150	-104	300	0
Utfartsområder og turstier		20	50	-30	0	185
Kommunale veger - Bygging/utbedring		2 498	2 500	-2	2 500	2 645
Trafikksikkerhetsplan		245	300	-55	1 000	102
LED gatelys		3 665	3 700	-35	3 000	833
Gjøre og Brekklykkjo renseanlegg		2 381	4 500	-2 119	4 500	0
Sunnal vannverk - Tilførselsledninger Killurda		128	3 000	-2 872	5 000	399
Fornyng spillvannsledning Sunndalsvegen		1 546	1 800	-254	1 500	0
Årlig avsetning utbedring ledningsnett vann		316	800	-484	2 500	0
Årlig avsetning utbedring ledningsnett avløp		221	600	-379	1 250	1 359
Sunnal vannverk - brønn Villabyøran		228	500	-272	600	0
Enøk diverse bygg		212	300	-88	300	409
Oppgradering kommunale bygg		1 714	2 000	-286	2 000	863
Kjøp av kommunale boliger		0	2 000	-2 000	2 000	0
Holssand barnehage byggetrinn 2		0	100	-100	0	13 878
Kjøp av utstyr Tekniske tjenester		860	900	-40	1 200	974
Ny barnehage i sentrum		0	0	0	2 000	0
Lege og helsesenter	19	33 967	34 000	-33	40 000	1 533
Andre investeringer		0	0	0	0	3 326
<b>Sum Investering til varige driftsmidler</b>		<b>50 737</b>	<b>60 000</b>	<b>-9 263</b>	<b>75 750</b>	<b>23 798</b>
Kjøp av aksjer i Todalsfjordprosjektet AS	6	1 000	1 000	0	0	0
Kjøp av aksjer i Sunndal Energi Holding AS	6	0	0	0	0	161 676
Innskutt kapital i Remidt IKS	6	0	0	0	0	108
Egenkapitaltilskudd KLP	6	1 925	2 000	-75	2 000	2 156
<b>Sum Investeringer i aksjer og andeler i selskaper</b>		<b>2 925</b>	<b>3 000</b>	<b>-75</b>	<b>2 000</b>	<b>163 940</b>
<b>Sum investeringsutgifter</b>		<b>53 662</b>	<b>63 000</b>	<b>-9 338</b>	<b>77 750</b>	<b>187 738</b>



## Oversikt over samlet budsjettavvik og årsavslutningsdisposisjoner i investeringsregnskapet etter § 5-9 2. ledd i regnskapsforskriften


Oversikt over samlet budsjettavvik og årsavslutningsdisposisjoner i investeringsregnskapet - §5-9 2. ledd tall i 1000 kr		Regnskap 2021
	Sum investeringsutgifter	53 662
	Sum investeringsinntekter eksl. bruk av lån	-12 053
	Sum netto videreutlån eksl. bruk av lån	4 647
<b>1</b>	<b>Sum utgifter og inntekter eksl. bruk av lån</b>	<b>46 256</b>
2	Avsetninger til bundne investeringsfond	1 873
3	Bruk av bundne investeringsfond	-1 196
4	Budsjettert bruk av lån	-53 640
5	Overføring fra drift ihht årsbudsjettet og fullmakter	-3 000
6	Avsetninger til ubundet investeringsfond ihht til årsbudsjettet og fullmakter	
7	Bruk av ubundet investeringsfond ihht til årsbudsjettet og fullmakter	
8	Dekning av tidligere års udekket beløp	
<b>9</b>	<b>Årets budsjettavvik (udekket eller udisponert beløp før strykninger)</b>	<b>-9 706</b>
10	Strykning av avsetninger til ubundet investeringsfond	
11	Strykning av bruk av lån	9 706
12	Strykning av overføring fra drift	
13	Strykning av bruk av ubundet investeringfond	
<b>14</b>	<b>Udekket eller udisponert beløp etter strykninger</b>	<b>0</b>
15	Avsetning av udisponert beløp etter strykninger til ubundet investeringsfond	
<b>16</b>	<b>Fremført til inndekning i senere år (udekket beløp)</b>	<b>0</b>



## Del 3 – Balanseregnskapet

### Balanseregnskap etter § 5-8 i regnskapsforskriften

	Kap.	Balanseregnskap - § 5-8	Note	2021	2020
	<b>2.2</b>	<b>A. Anleggsmidler</b>			
		<i>I. Varige driftsmidler</i>			
1	2.27	Faste eiendommer og anlegg	5	794 818	779 221
2	2.24	Utstyr, maskiner og transportmidler	5	32 088	36 617
		<i>II. Finansielle anleggsmidler</i>			
3	2.21	Aksjer og andeler	6	216 860	217 155
4	2.23	Obligasjoner			
5	2.22	Utlån	8	70 412	71 455
6	2.28	<i>III. Immaterielle eiendeler</i>			
7	2.20	<i>IV. Pensjonsmidler</i>	12	1 045 058	1 083 831
		<b>Sum anleggsmidler</b>		<b>2 159 235</b>	<b>2 188 279</b>
	<b>2.1</b>	<b>B. Omløpsmidler</b>			
8	2.10	<i>I. Bankinnskudd og kontanter</i>	3	232 636	231 821
		<i>II. Finansielle omløpsmidler</i>			
9	2.18	Aksjer og andeler	3,7	10 013	
10	2.11	Obligasjoner			
11	2.12	Sertifikater			
12	2.15	Derivater			
		<i>III. Kortsiktige fordringer</i>			
13	2.13	Kundefordringer	3	5 293	15 518
14	2.16	Andre kortsiktige fordringer	3	26 428	20 361
15	2.19	Premieavvik	12	48 329	59 932
19		<b>Sum omløpsmidler</b>		<b>322 698</b>	<b>327 631</b>
20		<b>SUM EIENDELER</b>		<b>2 481 933</b>	<b>2 515 911</b>





	Kap.	Balanseregnskap - § 5-8 tall i 1000 kr	Note	2021	2020
	<b>2.5</b>	<b>C. Egenkapital</b>			
		<i>I. Egenkapital drift</i>			
16	2.56	Disposisjonsfond	15	-160 415	-126 643
17	2.51	Bundne driftsfond	15	-17 682	-24 749
18	2.5900	Merforbruk i driftsregnskapet			
19	2.5950	Mindreforbruk driftsregnskapet			
		<i>II. Egenkapital investering</i>			
20	2.53	Ubundet investeringsfond	15	-1 878	-1 878
21	2.55	Bundne investeringsfond	15	-3 775	-3 098
22	2.5970	Udekket beløp i investeringsregnskapet			
23	2.5960	Udisponert beløp i investeringsregnskapet			
		<i>III. Annen egenkapital</i>			
24	2.5990	Kapitalkonto	4	-523 138	-537 862
25	2.581	Prinsippendringer som påvirker arbeidskapitalen drift	2	1 518	1 518
26	2.580	Prinsippendringer som påvirker arbeidskapitalen investering			
		<b>Sum egenkapital</b>		<b>-705 371</b>	<b>-692 713</b>
	<b>2.4</b>	<b>D. Langsiktig gjeld</b>			
		<i>I. Lån</i>			
27	2.45	Gjeld til kredittinstitusjoner	9	-379 678	-521 565
28	2.41	Obligasjonslån	9	-100 000	
29	2.43	Sertifikatlån	9	-116 342	-100 000
30	2.40	II. Pensjonsforpliktelser	12	-1 071 786	-1 099 495
		<b>Sum langsiktig gjeld</b>		<b>-1 667 806</b>	<b>-1 721 060</b>
	<b>2.3</b>	<b>E. Kortsiktig gjeld</b>			
		<i>I. Kortsiktig gjeld</i>			
31	2.35	Leverandørgjeld	3	-28 262	-20 568
32	2.31	Likviditetslån			
33	2.34	Derivater			
34	2.32	Annen kortsiktig gjeld	3	-80 494	-81 570
35	2.39	Premieavvik			
		<b>Sum kortsiktig gjeld</b>		<b>-108 756</b>	<b>-102 138</b>
		<b>SUM EGENKAPITAL OG GJELD</b>		<b>-2 481 933</b>	<b>-2 515 911</b>
		<b>F. Memoriakonti</b>			
36	2.9100	I. Ubrukte lånemidler	9	31 708	70 642
37	2.9200	II. Andre memoriakonti	11	-51 894	-53 127
38	2.9999	III. Motkonto for memoriakontiene		20 186	-17 515
		<b>Sum memoriakonti</b>		<b>0</b>	<b>0</b>

Sunnalsøra, 18.02.2022

  
 Randi Dyrnes  
 kommunedirektør

  
 Bjørn Flemmen Steinland  
 assisterende kommunedirektør

## Del 4 – Noter

### Note 1 – Regnskapsprinsipper og vurderingsregler

#### Note 1 Regnskapsprinsipper og vurderingsregler

Kommuneregnskapet er finansielt orientert, og skal vise all tilgang på og bruk av midler i året. Inntekter og utgifter skal tidsmessig plasseres i det året som følger av anordningsprinsippet. Anordningsprinsippet betyr at alle kjente utgifter og inntekter i løpet av året som vedrører kommunens virksomhet skal fremgå av drifts- eller investeringsregnskapet i året enten de er betalt eller ikke.

Regnskapet er avlagt i henhold til god kommunal regnskapsskikk, herunder kommunale regnskapsstandarder (KRS) utgitt av Foreningen for god kommunal regnskapsskikk (GKRS).

Ved lånefinansiering av investeringer er ikke renteutgiftene lagt til anskaffelseskost i samsvar med anbefalt løsning i KRS nr. 2.

#### Organisering av kommunens virksomhet

Den samlede virksomheten til kommunen er i hovedsak organisert innenfor kommunens ordinære

I tillegg er kommunen deltaker i interkommunale samarbeid, vertskommunesamarbeid og interkommunale selskaper. Ved utgangen av året er kommunen deltaker i følgende:

Rettssubjekter kommunen deltar i	Type enhet	Kontor- /vertskommune
Interkommunalt arkiv for Møre og Romsdal IKS	IKS	Ålesund
ReMidt IKS	IKS	Orkland
Nordmøre og Romsdal Brann og Redning IKS	IKS	Molde
Kristiansund og Nordmøre Havn IKS	IKS	Kristiansund
Krisesenter for Molde og omegn IKS	IKS	Molde
Andre vesentlige samarbeid som kommunen deltar i	Type enhet	Kontor- /vertskommune
Interkommunalt barnevern	Vertskommunesamarbeid	Surnadal
Pedagogisk Psykologisk Tjeneste	Vertskommunesamarbeid	Sunnadal
IKT Orkide	Vertskommunesamarbeid	Sunnadal
Kontrollutvalgssekretariatet for Romsdal	Interkommunalt samarbeid	Molde
Nordmøre Interkommunale Innkjøpsamarbeid	Interkommunalt samarbeid	Kristiansund
Nordmøre Interkommunale utvalg mot akutt forurensning	Interkommunalt samarbeid	Kristiansund
Interkommunalt legevaktssamarbeid	Interkommunalt samarbeid	Molde
Interkommunalt samarbeid om miljøretta helsevern	Vertskommunesamarbeid	Surnadal
Nordmøre interkommunale politiske råd	Interkommunalt politisk råd	Kristiansund
SuSu - kommunalt oppgavefelleskap for næringsarbeid	Kommunalt oppgavefelleskap	Surnadal
Oppvekstnettverk Nordmøre	Vertskommunesamarbeid	Surnadal
NAV Indre Nordmøre	Vertskommunesamarbeid	Sunnadal
Interkommunalt tobakk-, salg og skjenkekontroll	Vertskommunesamarbeid	Surnadal

## Note 2 - Vesentlige endringer i regnskapsprinsipp og regnskapsestimater og vesentlige korrigeringer av tidligere års feil

### Konto for endring av regnskapsprinsipp

Virkning av endringer i regnskapsprinsipp føres mot egne egenkapitalkontoer for endring av regnskapsprinsipp. Positiv saldo på disse kontoene kan ikke disponeres og negativ saldo skal ikke dekkes inn.

Det har ikke vært vesentlige endringer av regnskapsprinsipper i år som medfører bokføring mot disse egenkapitalkontoene

Bokført balanse er knyttet til endring av prinsipp for bokføring av feriepenger i 1992, merverdiavgiftskompensasjon i 1999, materiallager og påløpte renter i 2001 og ressurskrevende tjenester i 2007.

## Note 3 - Endring i arbeidskapital

Balanseregnskapet :	31.12	01.01	Endring	
2.1 Omløpsmidler	322 698	327 631		
2.3 Kortsiktig gjeld	-108 756	-102 138		
<b>Arbeidskapital</b>	<b>213 942</b>	<b>225 493</b>	<b>-11 551</b>	<b>29 537</b>

Drifts- og investeringsregnskapet :	2021	2020
<b>Driftsregnskapet</b>		
Sum driftsinntekter	795 144	752 956
Sum driftsutgifter	-743 700	-736 820
Netto finansutgifter	-21 739	-19 145
<b>Netto driftsresultat</b>	<b>29 705</b>	<b>-3 009</b>
<b>Investeringsregnskapet</b>		
Sum investeringsutgifter	-53 662	-191 065
Sum investeringsinntekter	50 662	186 556
Netto utgifter videreutlån	677	-10 367
<b>Netto utgifter i investeringsregnskapet</b>	<b>-2 323</b>	<b>-14 876</b>
<b>Netto tilgang/bruk i drifts- og investeringsregnskapet</b>	<b>27 383</b>	<b>-17 885</b>
Endring ubrukte lånemidler (økning +/-reduksjon-)	-38 934	47 423
Endring i regnskapsprinsipp ført direkte mot egenkapital	0	0
<b>Endring arbeidskapital i drifts- og investeringsregnskapet</b>	<b>-11 551</b>	<b>29 537</b>
<b>Differanse</b>	<b>0</b>	<b>0</b>

## Note 4 – Kapitalkonto

	2021	2020
<b>Saldo 01.01.</b>	<b>537 862</b>	<b>245 635</b>
<b>Økning av kapitalkonto (kreditposter)</b>		
Aktivisering fast eiendom, anlegg, utstyr, maskiner og transportmidler	50 737	27 125
Reversert nedskrivning av fast eiendom og anlegg		43
Kjøp av aksjer og andeler	1 000	161 273
Aktivert egenkapitalinskudd KLP	1 925	2 667
Reversert nedskrivning av aksjer og andeler		511
Utlån	6 520	868
Avdrag på eksterne lån	30 545	42 987
Nedskrivning av innlån		330
Økning pensjonsmidler		73 984
Reduksjon pensjonsforpliktelser	27 709	52 193
<b>Reduksjon av kapitalkonto (debetposter)</b>		
Salg av fast eiendom, anlegg, utstyr, maskiner og transportmidler	1 847	3 226
Avskrivning: Eiendom, anlegg, utstyr, maskiner og transportmidler	37 822	37 006
Avgang aksjer og andeler		150
Nedskrivning av aksjer og andeler	3 221	2 432
Avdrag på utlån	7 043	9 111
Avskrivning utlån	521	711
Bruk av midler fra eksterne lån	43 934	17 117
Reduksjon pensjonsmidler	38 773	
<b>Saldo 31.12.</b>	<b>523 138</b>	<b>537 862</b>

## Note 5 – Varige driftsmidler

	IT-utstyr, kontor- maskiner	Anleggs- maskiner mv.	Tekniske anlegg	Boliger, skoler, veier	Adm.bygg, sykehjem mv.	Tomte- områder	SUM
<b>Anskaffelseskost 01.01</b>	<b>1 787</b>	<b>72 317</b>	<b>83 088</b>	<b>638 297</b>	<b>185 011</b>	<b>38 783</b>	<b>1 019 283</b>
Årets tilgang	2 667	1 072	4 819	7 621	34 558		50 737
Årets avgang				1 253		594	1 847
<b>Anskaffelseskost 31.12</b>	<b>4 454</b>	<b>73 389</b>	<b>87 907</b>	<b>644 665</b>	<b>219 569</b>	<b>38 189</b>	<b>1 068 173</b>

<b>Akkumulerte avskrivninger</b>							
<b>01.01</b>	<b>234</b>	<b>37 253</b>	<b>19 536</b>	<b>96 819</b>	<b>49 604</b>	<b>0</b>	<b>203 446</b>
Årets avskrivninger	357	7 910	4 059	20 506	4 989		37 822
<b>Akkumulerte avskrivninger</b>							
<b>31.12</b>	<b>591</b>	<b>45 163</b>	<b>23 595</b>	<b>117 325</b>	<b>54 593</b>	<b>0</b>	<b>241 268</b>

<b>Bokført verdi 31.12</b>	<b>3 862</b>	<b>28 226</b>	<b>64 312</b>	<b>527 340</b>	<b>164 976</b>	<b>38 189</b>	<b>826 905</b>
----------------------------	--------------	---------------	---------------	----------------	----------------	---------------	----------------

Økonomisk levetid	5 år	10 år	20 år	40 år	50 år		
Avskrivningsplan	Lineær	Lineær	Lineær	Lineær	Lineær	Ingen avskr.	

## Note 6 – Aksjer og andeler i varig eie

(i hele kroner)	Eierandel i selskapet	Balanseført verdi 2021	Balanseført verdi 2020
<b>Selskapets navn</b>			
Trollheim AS - 991 32 3848	6 %	750 000	750 000
Biblioteksentralen SA - 910 568 183		2 100	2 100
Kommunekraft AS - 866 818 452		1 000	1 000
Muritunet AS - 961 721 652		3 000	3 000
Sunndal Alpingsenter AS - 930 214 914	96 %	671 100	671 100
Sunndal Næringselskap AS - 945 526 270	50 %	130 000	130 000
Varde AS - 918 337 679		2 500	2 500
Todalsfjordprosjektet AS - 946 532 347 1)	17 %	1 200 000	200 000
Aursjøvegen AS - 979 124 139	29 %	599 405	599 405
Sunndalsøra Samfunnshus BA - 971 574 321	59 %	334 000	334 000
Akvainvest Møre og Romsdal AS - 991 498 281	95 %	2 798 505	2 798 505
Sunndal Næringseiendom AS - 979 872 704	36 %	7 264 000	7 264 000
Samspleis AS - 887 493 952		1 000	1 000
Bølgen Invest AS - 986 606 890		25 000	25 000
Visit Nordmøre & Romsdal AS - 986 702 628	2 %	27 000	27 000
Kristiansund og Nordmøre Næringsforum AS - 931 564 374		1 000	1 000
Sunndal Parkering AS - 911 749 211 2)	50 %	1 000 000	4 220 718
Contrast Adventure Norway AS - 992 104 465	18 %	307 053	307 053
Nordmøre og Romsdal Brann og Redning IKS - 992 104 465		284 240	284 240
Helseinnovasjonssenteret AS - 923 766 553	6 %	50 000	50 000
Sunndal Energi Holding AS - 924 897 856	100 %	161 705 950	161 705 950
ReMidt IKS - 975 936 333 1)		107 847	107 847
Møre og Romsdal Revisjon SA - 923 746 552		105 000	105 000
ReMidt Næring AS - 924 700 742		370	370
Hovsvegen BL		720 000	720 000
Kvartal XXIV BL		1 020 900	1 020 900
Murgardene BL		320 000	320 000
Presthagen BL		320 000	320 000
Kvartal XV BL		909 000	909 000
Tredalsvegen BL		170 192	170 192
Villabyøran BL		250 500	250 500
Sandetune BL		573 293	573 293
Elvavegen BL - leil 17		81 016	81 016
Mogrenda BL - leil 10		20 000	20 000
Sjølseng BL leil 28		80 100	80 100
Stf. Villabyøran ungdomsboliger - leil 30		15 000	15 000
Stf. Øksendal utleieboliger - leil 1		50 500	50 500
Drivatunet borettslag		1 681 100	1 681 100
Sydøra borettslag		1 179 997	1 179 997
Egenkapitalinnskudd KLP		32 098 320	30 172 872
<b>Sum</b>		<b>216 859 988</b>	<b>217 155 258</b>

1) Kommunestyret har besluttet å selge aksjene i Sunndal Parkering AS for kr 1 000 000. Verdien av aksjene er derfor nedskrevet til dette beløpet. Salget forventes gjennomført i 2022.

2) Kommunen har gått inn med kr 1 000 000 i en emisjon i Todalsfjordprosjektet AS.

3) Alle eierskap er gjennomgått. Kommunens andel av bokført verdi i selskapene er beregnet.

Alle aksjeposter er av strategisk art, med hovedfokus på næringsutvikling i kommunens nærrområde. Eierskapet er bokført til laveste verdi av anskaffelseskost og andel av bokført verdi i selskapet. Bokføringen av aksjene/eierskap skjer i hht KRS 1 og nedskrivningene i hht KRS 9.

Kommunen har ikke solgt aksjer eller andeler i 2021

## Note 7 – Finansielle omløpsmidler

Aktivklasse	Finansforvaltningsreglement	Anskaffelseskost	Balanseført verdi 31.12.	Balanseført verdi 01.01.	Resultatført verdiendring
Obligasjonsfond	§ 2.2	10 000	10 013	0	13
<b>Samlet</b>		<b>10 000</b>	<b>10 013</b>	<b>0</b>	<b>13</b>

## Note 8 – Utlån

Utlånt til	Utestående 2021	Utestående 2020	Tap og nedskrivninger
<b>Utlån finansiert med innlån</b>			
Videreformidlingslån	49 844	48 488	599
<b>Sum lånefinansierte utlån</b>	<b>49 844</b>	<b>48 488</b>	<b>599</b>
<b>Utlån finansiert med egne midler</b>			
Sunndal Energi Nett AS 1)	19 200	21 600	0
Drivatunet borettslag	1 368	1 368	0
<b>Sum egenfinansierte utlån</b>	<b>20 568</b>	<b>22 968</b>	<b>0</b>
<b>Sum</b>	<b>70 412</b>	<b>71 455</b>	<b>599</b>

1) Avdrag på utlån til Sunndal Energi Nett AS anses som eieruttak og er ført i driftsregnskapet

## Note 9 – Langsiktig gjeld

Langsiktig gjeld	2021	2020	Gj.snittlig løpetid (år)	Rentebindingstid	Gj.snittlig rente
Lån til egne investeringer - Gjeldsbrevlån	325 538	469 655			
Lån til egne investeringer - Sertifikatlån	116 342	100 000			
Lån til egne investeringer - Obligasjonslån	100 000				
Lån til videreutlån	54 141	51 911			
<b>Sum bokført langsiktig gjeld</b>	<b>596 020</b>	<b>621 565</b>	<b>3,03</b>	<b>0,83</b>	<b>0,97 %</b>
<i>Herav finansielle leieavtaler</i>	<i>0</i>	<i>0</i>			

Fordeling av langsiktig gjeld etter rentebetingelser	Langs.gjeld 2021	Andel
Lån med rentebinding over 1 år	129 921	21,80 %
Lån med rentebinding under 1 år	441 880	74,14 %
Lån med flytende rente (p.t.)	24 220	4,06 %



Kapitalbinding - løpetid	Langs.gjeld 2021	Kapital- binding
Lån som forfaller under 1 år	246 342	0,35
Lån som forfaller 1 til 2 år	0	0,00
Lån som forfaller 2 til 3 år	79 000	2,42
Lån som forfaller 3 til 5 år	200 000	3,97
Lån som forfaller over 5 år	70 678	10,38

Renteeksponert gjeld	2021	2020
Langsiktig gjeld	596 000	621 565
Estimert selvfinansierende gjeld	-170 600	-161 325
Estimert aktivabeholding	-232 600	-231 821
<b>Netto renteeksponert gjeld</b>	<b>192 800</b>	<b>228 420</b>
Lån med rentebinding over 1 år (fastrente) 1)	-129 900	-100 000
<b>Gjeld med renterisiko</b>	<b>62 900</b>	<b>128 420</b>

1) Ifht til finansreglementet skal andel av netto renteeksponert gjeld som har fastrente over 1 år utgjøre maksimalt 50%. Ved utgangen av året er denne redusert fra 78% til 67%, men fortsatt over begrensningen fastsatt i finansreglementet. Etter refinansiering i januar 2022 er andelen under 50%. Øvrige variabler er innenfor finansreglementets bestemmelser.

## Note 10 – Avdrag på lån

### Avdrag på lån til investeringer i varige driftsmidler

Kommunen skal betale årlige avdrag som samlet skal være minst lik størrelsen på kommunens avskrivninger i regnskapsåret, justert for forholdet mellom størrelsen på lånegjelden og størrelsen på kommunens avskrivbare anleggsmidler.

Beregningen gjøres ved hjelp av følgende formel:

$$\frac{\text{Sum årets avskrivninger} \times \text{Lånegjeld pr. 1/1 i regnskapsåret}}{\text{Bokførte avskrivbare anleggsmidler pr. 1/1 i regnskapsåret}} = \text{Minimumsavdrag}$$

Forholdet mellom betalte avdrag om minimumsavdrag	2021	2020
Sum avskrivninger i året	37 828	37 006
Sum lånegjeld pr 1.1. ekskl. lån til videreutlån	569 655	531 022
Avskrivbare anleggsmidler pr. 1.1	777 055	790 237
Bergnet minimumsavdrag	27 731	24 867
Utgiftsførte avdrag i driftsregnskapet	27 775	25 198
Avvik	44	331

### Avdrag på lån til videre utlån og forskotteringer

Mottatte avdrag på videreutlån og refusjoner av gitte forskotteringer finansiert med lån kan bare finansiere avdrag på lån eller nye utlån, jf KL 14-17, 2. ledd. Dersom slike mottatte avdrag benyttes til å betale avdrag på lån etter KL § 14-15 første og andre ledd og § 14-16, skal dette ikke redusere minimumsavdraget, jf KL § 14-18 tredje ledd.

	2021	2020
Mottatte avdrag på startlån	4 640	6 711
Utgiftsførte avdrag i investeringsregnskapet	2 770	17 078
Avsetning til/bruk av avdragsfond	675	13 876
Saldo avdragsfond 31.12.	3 773	3 098

Avdragsfondet skal utgjøre differansen mellom innlån og utlån til videreformidling korrigert for ubrukte lånemidler.

	2021	2020
Innlån til videreformidlingslån	54 141	51 911
Utlån videreformidlingslån	-50 368	-48 488
Ubrukte lånemidler videreformidlingslån	0	-325
Saldo avdragsfond 31.12.	3 773	3 098

## Note 11 – Kommunens garantiansvar

Garantien er stilt for	Formål	Type garanti	Vedtatt garanti-ramme (ekskl. tillegg)	Saldo 31.12.	Forventet låneopptak (utover saldo)	Tillegg for renter og omkostn ol.	Godkjenning	Utløper
Trollheim AS	Kjøp av eiendom	Simpel kausjon	9 000	4 286	0	10 %	27.09.2010	31.12.2031
Sunndal Energi Holding AS	Anlegg og nett	Selvskyldner kausjon	43 610	37 070	0	10 %	27.11.2019	14.08.2038
<b>Sum garantiansvar</b>			<b>52 610</b>	<b>41 356</b>	<b>0</b>			

*Det vurderes ikke som sannsynlig at garantiansvar vil bli gjort gjeldende overfor kommunen*

## Note 12 – Pensjonsforpliktelser

### Generelt om pensjonsordningene i kommunen

Kommunen har kollektive pensjonsordninger i Kommunal Landspensjonskasse (KLP) og Statens pensjonskasse (SPK) som sikrer ytelsesbasert pensjon for de ansatte.

Pensjonsordningen omfatter alders-, uføre-, ektefelle-, barnepensjon samt AFP/tidligpensjon og sikrer alders- og uførepensjon med samlet pensjonsnivå på 66% sammen med folketrvoden. Pensionene samordnes med

### Premiefond

Premiefondet er et fond for tilbakeført premie og overskudd. Eventuelle midler på premiefondet kan bare brukes til fremtidig premiebetaling. Premiefondet fremgår ikke av kommuneregnskapet, men bruk av fondet reduserer faktisk

	2021	2020
Innestående på premiefond 01.01.	2 837	120
Tilført premiefondet i løpet av året	51 717	8 903
Bruk av premiefondet i løpet av året	46 148	6 186
<b>Innestående på premiefond 31.12.</b>	<b>8 406</b>	<b>2 837</b>

### Regnskapsføring av pensjon

Etter § 3-5 og § 3-8 i årsregnskapsforskriften skal driftsregnskapet belastes med pensjonskostnader som er beregnet ut fra langsiktige forutsetninger om avkastning, lønnsvekst og G-regulering. Pensjonskostnadene beregnes på en annen måte enn pensjonspremien som betales til pensjonsordningen, og det vil derfor normalt være forskjell mellom disse to størrelsene. Forskjellen mellom betalt pensjonspremie og beregnet pensjonskostnad betegnes premieavvik, og skal inntekts- eller utgiftsføres i driftsregnskapet. Premieavviket tilbakeføres igjen neste år/med 1/7 per år for premieavvik oppstått i 2014 eller senere, med 1/10 per år for premieavvik oppstått fra 2011 til 2013 og med 1/15 per år for premieavvik oppstått fra 2002 til 2010.

Regnskapstøringen av pensjon innebærer et unntak fra de grunnleggende prinsippene for kommuneregnskapet om at alle kjente utgifter og inntekter i året skal tas med i årsregnskapet for vedkommende år (kl § 14-6, 2. ledd nr c).

Regnskapsføring av premieavvik og amortisering av premieavvik har hatt innvirkning på netto driftsresultat i 2021 ved at regnskapsførte pensjonsutgifter er 10 490 tusen høyere enn faktisk betalte pensjonspremier.

Bestemmelsene innebærer også at beregnede pensjonsmidler og pensjonsforpliktelser er oppført i balansen som henholdsvis anleggsmidler og langsiktig gjeld.

Økonomiske forutsetninger for beregning av pensjonskostnad	KLP	SPK
Forventet avkastning pensjonsmidler	3,50 %	3,00 %
Diskonteringsrente	3,00 %	3,00 %
Forventet årlig lønnsvekst	1,98 %	1,98 %
Forventet vekst i folketrygdens grunnbeløp (G)	1,98 %	1,98 %
Forventet vekst i og pensjonsregulering	1,22 %	

**Spesifikasjon av samlet pensjonskostnad, premieavvik pensjonsforpliktelser og estimatavvik**

Pensjonskostnad og premieavvik	2021	2020
Årets pensjonsopptjening, nåverdi	41 459	45 259
Rentekostnad av påløpt pensjonsforpliktelse	31 593	37 587
Forventet avkastning på pensjonsmidlene	-35 167	-41 068
Adminstrasjonskostnad	2 155	2 642
<b>A Beregnet netto pensjonskostnad (inkl. adm)</b>	<b>40 040</b>	<b>44 421</b>
<b>B Forfalt pensjonspremie (inkl. adm.kostnader)</b>	<b>43 317</b>	<b>53 472</b>
<b>C Årets premieavvik (B-A)</b>	<b>3 277</b>	<b>9 052</b>

Pensjonsutgifter i drifts- og investeringsregnskapet	2021	2020
B Forfalt pensjonspremie (inkl. adm.kostnader)	43 317	53 472
C Årets premieavvik	-3 277	-9 052
D Amortisering av tidligere års premieavvik	13 767	12 438
<b>E Brutto pensjonsutgift etter premieavvik og amortisering (SUM B:D)</b>	<b>53 807</b>	<b>56 858</b>
G Pensjonstrekk ansatte	7 405	7 512
<b>Årets regnskapsførte pensjonsutgift (F-G)</b>	<b>46 402</b>	<b>49 347</b>

Akkumulert premieavvik	2021	2020
Sum gjenstående premieavvik tidligere år (pr. 01.01.)	54 188	57 574
Årets premieavvik	3 277	9 052
Sum amortisert premieavvik dette året	-13 767	-12 438
<b>Akkumulert premieavvik pr. 31.12</b>	<b>43 697</b>	<b>54 188</b>
Arbeidsgiveravgift av akkumulert premieavvik	4 632	5 744
<b>Sum akkumulert premieavvik inkl. arb.g.avgift</b>	<b>48 329</b>	<b>59 932</b>

Pensjonsmidler og pensjonsforpliktelser	2021	2020
Netto pensjonsforpliktelser pr. 01.01.	14 163	128 247
Årets premieavvik	-3 277	-9 052
Estimatavvik (ført direkte mot egenkapitalen)	13 280	-105 033
Virkingen av planendringer (ført direkte mot egenkapitalen)	0	0
<b>Netto pensjonsforpliktelser pr. 31.12.</b>	<b>24 167</b>	<b>14 163</b>
<i>Herav:</i>		
Brutto pensjonsforpliktelse	1 069 224	1 097 994
Pensjonsmidler	1 045 058	1 083 831
<i>I tillegg kommer:</i>		
Arbeidsgiveravgift av netto pensjonsforpliktelse	2 562	1 501

**Note 13 – Ytelser til ledende personer**

	2021		2020	
	Lønn og annen godtgjørelse	Natural-ytelser	Lønn og annen godtgjørelse	Natural-ytelser
<b>Ytelser til ledende personer</b>				
Kommunedirektør	1 219 881	6 326	1 218 688	5 223
Ordfører	942 447	5 316	907 680	5 223


## Note 14 – Godtgjørelse til revisor

Godtgjørelse til revisor	2021	2020
Regnskapsrevisjon	423	496
Attestasjoner	164	191
Forvaltningsrevisjon	72	240
<b>Samlet godtgjørelse</b>	<b>659</b>	<b>926</b>

Møre og Romsdal Revisjon SA er kommunens valgte revisor

## Note 15 – Bundne og ubundne fond

Bundne fond	Beholdning 01.01.	Netto endring	Beholdning 31.12.
<b><u>Bundne driftsfond</u></b>			
Fond knyttet til IKT Orkide - vertskommunesamarbeid	12 797	-711	12 086
Selvkostfond	1 201	452	1 653
Barnehagetjenesten 1)	1 759	-1 759	0
Tiltaksmidler næring/kompensasjonsordning	1 090	-117	973
Planprosjekt Orkide	1 000	-1 000	0
NAV 1)	958	-958	0
Helse- og omsorgstjenesten 1)	793	-793	0
Tilskuddsmidler Husbanken 1)	750	-750	0
Vedlikeholdstiltak - Korona-midler	399	-399	0
Aktivitetstilbud og besøksvert - Korona-midler	400	184	584
Kommunalt rusarbeid og RPH	510	-35	475
Viltfond	280	10	289
Minnegaver	272	29	300
Bekjempelse av gyrodactilus	156	-54	102
Kompetanse innenfor radikaliserings mv	100	-70	30
Styrke og utbedre skolehelsetj og HFU	323	-141	183
ALIS som stimuleringsstilskudd legetjenesten	0	240	240
Helsestasjon foreldrestøttende tiltak	0	450	450
Forebyggende og konfliktdepende tiltak knyttet til rovvilt	168	0	168
Kartlegging biologisk mangfold	24	0	24
Miljødirektoratet - Kommuneplan Naturmangfold	0	125	125
Øvrige bundne driftsfond 1)	1 770	-1 770	0
<b>Sum</b>	<b>24 749</b>	<b>-7 067</b>	<b>17 682</b>
<b><u>Bundne investeringsfond</u></b>			
Videreformidlingslån Husbanken 1)	3 099	677	3 776
<b>Sum</b>	<b>3 099</b>	<b>677</b>	<b>3 776</b>



<b>Ubundne fond</b>	<b>Beholdning 01.01.</b>	<b>Netto endring</b>	<b>Beholdning 31.12.</b>
<b><u>Disposisjonsfond</u></b>			
Disposisjonsfond	124 756	29 033	153 789
Næringsfond - disp.fond	915	0	915
Utdanningsfond for etter- og videreutdanning 3)	0	2 000	2 000
Sunndal ungdomsråd	176	-7	169
Arbeidsmiljøtiltak	313	0	313
Innvandrertjenesten - kompetansemidler 2)	0	26	26
Barnehagetjenesten - kompetansetiltak 2)	0	164	164
Helsetjenesten - kompetansemidler 2)	0	367	367
Helsetjenesten - Øran aktivitetshus 2)	0	78	78
Helse- og omsorgstjenesten - kompetansemidler 2)	0	238	238
Helse- og omsorgstjenesten - Basar 2021	0	50	50
NAV - Husbanken - tilskuddsmidler 2)	0	865	865
NAV - Aktiv hverdag 2)	0	958	958
Sunndal energi- og klimafond	484	0	484
<b>Sum</b>	<b>126 643</b>	<b>33 772</b>	<b>160 415</b>
<b><u>Ubundne investeringsfond</u></b>			
Ubundne investeringsfond	1 878		1 878
<b>Sum</b>	<b>1 878</b>	<b>0</b>	<b>1 878</b>

1) Alle bundne fond har vært gjennomgått og vurdert om de er riktig kategorisert. Bundne fond for 6,0 mill kr har blitt inntektsført etter denne gjennomgangen.

2) Etter gjennomgangen omtalt i 1) har 2,7 mill kr av de bundne fondene blitt omklassifisert og avsatt til øremerkede disposisjonsfond

3) Avsetning til utdanningsfond ihht kommunestyrets vedtak i k.sak 78/21





## Note 16 – Selvkostområder

	Resultat					Balansen	
	Inntekter	Kostnader	Over(+)/underskudd (-)	Årets dekningsgrad i % <sup>1)</sup>	Vedtatt dekningsgrad i %	Avsetn(+)/bruk av (-) selvkostfond	Selvkostfond/fremførbart underskudd pr. 31.12 <sup>2)</sup>
<b>2021</b>							
Vann	9 582	10 017	-435	95,7 %	100,0 %	-416	785
Avløp	8 036	7 167	869	112,1 %	100,0 %	867	867
Feiing	2 015	2 031	-16	99,2 %	100,0 %	0	-126
Saksbehandling og kontroll etter forurensningsregelverket	42	111	-69	37,6 %	100,0 %		-70
Private planforslag	126	326	-200	38,7 %			
Byggesak	616	1 575	-959	39,1 %			
Oppmåling	297	1 030	-733	28,8 %			

	Resultat					Balansen	
	Inntekter	Kostnader	Over(+)/underskudd (-)	Årets dekningsgrad i % <sup>1)</sup>	Vedtatt dekningsgrad i %	Avsetn(+)/bruk av (-) selvkostfond	Selvkostfond/fremførbart underskudd pr. 31.12 <sup>2)</sup>
<b>2020</b>							
Vann	8 923	9 494	-571	94,0 %	100,0 %	-551	1 201
Avløp	7 626	6 812	814	111,9 %	100,0 %	0	-10
Feiing	1 755	1 945	-190	90,2 %	100,0 %	-83	-108
Private planforslag	111	392	-281	28,4 %			
Byggesak	625	1 387	-762	45,1 %			
Oppmåling	676	1 391	-715	48,6 %			

1) Årets dekningsgrad før ev. avsetning/bruk av dekningsgradsfond.

2) Dekningsgradsfondene er bundne driftsfond. Disse kan kun benyttes til dekning av framtidige driftsutgifter på tilhørende selvkostområde. Dekningsgradsfond må benyttes innen en 3-5 års periode. På områder med pålagt selvkost (renovasjon), eller hvor kommunestyret forut for inntektsåret har fattet prinsippvedtak om egenbetaling ut fra selvkost, kan kommunen ha fremførbart underskudd. 3-5 års perioden kan fravikes hvis det er særegne forhold i kommunen og det er gjort vedtak i kommunestyret hvor disse særegne forholdene blir synliggjort.

## Note 17 – Skattepliktig aktivitet knyttet til håndtering av næringsavfall

Kommunen har fra 2020 avviklet sin tjenesteproduksjon knyttet til innsamling av næringsavfall og overført dette til ReMidt IKS. Kommunen leverer tjenester til ReMidt IKS knyttet til innsamling av avfall, men dette anses ikke som skattepliktig virksomhet.

## Note 18 - Spesifikasjon av vesentlige poster og transaksjoner

### Inntekter knyttet til kraftproduksjon og utbygging

Type inntekt	2021	2020
Konsesjonsavgifter	3 655	3 655
Konsesjonskraftfordel	3 163	6 000
Naturressursskatt 1)	13 827	13 617
Eiendomsskatt kraftproduksjon	34 267	27 849
Eiendomsskatt kraftnett	8 549	7 788
Utbytte fra Sunndal Energi Holding AS	5 000	6 004
Avdrag på ansvarlig lån Sunndal Energi Nett AS	2 400	2 400
<b>Sum</b>	<b>70 862</b>	<b>67 314</b>

1) Naturressursskatten er inkludert i skatteutjevningen mellom kommunene

### Eiendomsskatt Hydro Aluminium

Type inntekt	2020	2020
Eiendomsskatt jfr reglene for verk og bruk / særskilt grunnlag	19 527	20 785
Eiendomsskatt næring	5 670	10 730
Kompensasjon i rammetilskudd for endring i regelverk	4 271	3 217
<b>Sum</b>	<b>29 469</b>	<b>34 731</b>

Eiendomsskatt fra Hydro Aluminium AS utgjør en vesentlig inntekt for kommunen. Fra og med 2019 ble kategorien "verk og bruk" tatt ut av eiendomsskatteloven. Det ble foretatt et takstmessig skille mellom gammel takst og ny takst basert på næringsbygg. En overgangsregel medfører at differansen i takstgrunnlag som skal reduseres med 1/7-del i 7 år. Kommunen kompenseres for noe av effekten gjennom et tillegg til rammetilskuddet fra staten. Skattyter har klaget på takstene og klagesaken er under behandling.

En klagesak fra Hydro Aluminium AS for perioden 2018-2021 ble avgjort i løpet av året og har medført et oppgjør for denne perioden. Dette er bakgrunnen for redusert eiendomsskatt næring og noe lavere reduksjon fra særskilt grunnlag.

## Note 19 – Investeringsprosjekter

Prosjekt	Vedtatt utgiftsramme	Regnskapsført tidligere år	Årets budsjett (rev)	Regnskapsført i år	Sum Regnskapsført	Gjenstår av utgiftsramme
Lege- og helsesenter	78 500	3 351	34 000	33 967	37 317	41 183

## Note 20 – Vertskommunesamarbeid

Sunddal kommune driver ett vesentlig vertskommunesamarbeid, IKT Orkide. Regnskapet til samarbeidet er fullt ut integrert og konsolidert i kommunens regnskap. Hovedpostene er:

Driftsregnskap	Regnskap 2021	Rev. Budsjett	Regnskap 2020
Overføringer og tilskudd fra andre	-47 922	-43 482	-46 175
<b>Sum driftsinntekter</b>	<b>-47 922</b>	<b>-43 482</b>	<b>-46 175</b>
Lønnsutgifter	5 174	7 061	7 633
Sosiale utgifter	1 215	2 154	1 831
Kjøp av varer og tjenester	28 196	23 616	24 181
Overføringer og tilskudd til andre	14 048	10 722	11 346
<b>Sum driftsutgifter</b>	<b>48 633</b>	<b>43 553</b>	<b>44 991</b>
<b>Brutto driftsresultat</b>	<b>711</b>	<b>71</b>	<b>-1 184</b>
<b>Netto avsetninger til eller bruk av bundne driftsfond</b>	<b>-711</b>	<b>-71</b>	<b>1 184</b>
<b>Totalt</b>	<b>0</b>	<b>0</b>	<b>0</b>

Balansen	31.12.	01.01.	Endring
Bundne driftsfond	12 086	12 797	-711

