



Sunndal kommune

# Årsregnskap 2022

20.02.2023

Respekt • Omsorg • Ansvar


## Innhold

DEL 1 - DRIFTSREGNSKAPET .....	3
Bevilgningsoversikt etter § 5-4 1. ledd i regnskapsforskriften .....	3
Oversikt over samlet budsjettavvik og årsavslutningsdisposisjoner i driftsregnskapet etter § 5-9 1. ledd i regnskapsforskriften.....	4
Bevilgningsoversikt etter § 5-4 2. ledd i regnskapsforskriften .....	5
Økonomisk oversikt etter art - etter § 5-6 i regnskapsforskriften.....	6
DEL 2 - INVESTERINGSREGNSKAPET .....	7
Bevilgningsoversikt etter § 5-5 1. ledd i regnskapsforskriften .....	7
Bevilgningsoversikt etter § 5-5 2. ledd i regnskapsforskriften .....	8
Oversikt over samlet budsjettavvik og årsavslutningsdisposisjoner i investeringsregnskapet etter § 5-9 2. ledd i regnskapsforskriften .....	9
DEL 3 – BALANSEREGNSKAPET .....	10
Balanseregnskap etter § 5-8 i regnskapsforskriften .....	10
DEL 4 – NOTER.....	12
Note 1 - Regnskapsprinsipper og vurderingsregler .....	12
Note 2 - Vesentlige endringer i regnskapsprinsipp og regnskapsestimater og vesentlige korrigeringer av tidligere års feil .....	13
Note 3 - Endring i arbeidskapital .....	13
Note 4 – Kapitalkonto.....	14
Note 5 – Varige driftsmidler .....	14
Note 6 – Aksjer og andeler i varig eie .....	15
Note 7 – Finansielle omløpsmidler .....	16
Note 8 – Utlån.....	16
Note 9 – Langsiktig gjeld .....	17
Note 10 – Avdrag på lån .....	18
Note 11 – Kommunens <b>garantiansvar</b> .....	18
Note 12 – Pensjonsforpliktelser.....	19
Note 13 – Ytelser til ledende personer .....	20
Note 14 – Godtgjørelse til revisor.....	21
Note 15 – Bundne og ubundne fond .....	21
Note 16 – Selvkostområder .....	23
Note 17 – Skattepliktig aktivitet knyttet til håndtering av næringsavfall .....	23
Note 18 – Spesifikasjon av vesentlige poster og transaksjoner .....	24
Note 19 - Investeringsprosjekter .....	24
Note 20 – Vertskommunesamarbeid .....	25

# DEL 1 - DRIFTSREGNSKAPET


## Bevilgningsoversikt etter § 5-4 1. ledd i regnskapsforskriften

	Bevilgningsoversikter - drift - § 5-4 1. ledd tall i 1000 kr	Note	Regnskap 2022	Regulert budsjett 2022	Avvik	Oppr Budsjett 2022	Regnskap 2021
1	Rammetilskudd		-241 595	-229 662	-11 933	-238 356	-241 290
2	Inntekts- og formuesskatt		-239 260	-236 205	-3 055	-210 526	-219 523
3	Eiendomsskatt	18	-74 334	-74 600	266	-76 000	-78 190
4	Andre generelle driftsinntekter	18	-85 752	-65 000	-20 752	-40 180	-39 918
5	<b>SUM GENERELLE DRIFTSINTEKTER</b>		<b>-640 941</b>	<b>-605 467</b>	<b>-35 474</b>	<b>-565 062</b>	<b>-578 921</b>
6	Sum bevilgninger drift, netto fra tjenesteområdene		582 085	579 932	2 153	542 444	527 477
7	Avskrivninger	5	38 460	38 500	-40	40 000	37 822
8	<b>SUM NETTO DRIFTSUTGIFTER</b>		<b>620 545</b>	<b>618 432</b>	<b>2 113</b>	<b>582 444</b>	<b>565 299</b>
9	<b>BRUTTO DRIFTSRESULTAT</b>		<b>-20 395</b>	<b>12 965</b>	<b>-33 361</b>	<b>17 382</b>	<b>-13 622</b>
10	Renteinntekter	8	-8 309	-7 600	-709	-4 100	-3 436
11	Utbytter	8,17	-7 400	-7 400	0	-8 400	-7 400
12	Gevinster og tap på finansielle omløpsmidler		-59		-59	0	-13
13	Renteutgifter	9	12 186	10 400	1 786	8 200	4 812
14	Avdrag på lån	9,10	27 675	27 000	675	26 000	27 775
15	<b>NETTO FINANSUTGIFTER</b>		<b>24 092</b>	<b>22 400</b>	<b>1 692</b>	<b>21 700</b>	<b>21 739</b>
16	Motpost avskrivninger	5	-38 460	-38 500	40	-40 000	-37 822
17	<b>NETTO DRIFTSRESULTAT</b>		<b>-34 763</b>	<b>-3 135</b>	<b>-31 628</b>	<b>-918</b>	<b>-29 705</b>
18	Overføring til investering		1 320	1 320	0	1 320	3 000
19	Avsetninger til bundne driftsfond	15	7 507		7 507		5 641
20	Bruk av bundne driftsfond	15	-10 277		-10 277		-12 708
21	Avsetninger til disposisjonsfond	15	36 567	1 815	34 752		34 485
22	Bruk av disposisjonsfond	15	-355		-355	-402	-712
23	Dekning av tidligere års merforbruk						
22	<b>SUM DISP. ELLER DEKN. AV NTO DRIFTSRESULTAT</b>		<b>34 763</b>	<b>3 135</b>	<b>31 628</b>	<b>918</b>	<b>29 705</b>
23	<b>FREMØRT TIL INNDEKNING I SENERE ÅR</b>						




## Oversikt over samlet budsjettavvik og årsavslutningsdisposisjoner i driftsregnskapet etter § 5-9 1. ledd i regnskapsforskriften

Oversikt over samlet budsjettavvik og årsavslutningsdisposisjoner i driftsregnskapet - §5-9 1. ledd tall i 1000 kr		Regnskap 2022
<b>1</b>	<b>Netto driftsresultat</b>	<b>-34 763</b>
	<u>Disponering eller dekning av netto driftsresultat:</u>	
2	Avsetninger til bundne driftsfond	7 507
3	Bruk av bundne driftsfond	-10 277
4	Overføring til investering ihht årsbudsjettet og fullmakter	1 320
5	Avsetninger til disposisjonsfond ihht til årsbudsjettet og fullmakter	1 815
6	Bruk av disposisjonsfond ihht til årsbudsjettet og fullmakter	-355
7	Budsjettet dekning av tidligere års merforbruk	
<b>8</b>	<b>Årets budsjettavvik (mer- eller mindreforbruk før strykninger)</b>	<b>-34 752</b>
9	Strykninger av overføring til investering	
10	Strykning av avsetninger til disposisjonsfond	
11	Strykning av dekning av tidligere års merforbruk	
12	Strykning av bruk av disposisjonsfond	
<b>13</b>	<b>Mer- eller mindreforbruk etter strykninger</b>	<b>-34 752</b>
14	Bruk av disposisjonsfond for reduksjon av årets merforbruk etter strykninger	
15	Bruk av disposisjonsfond for inndeckning av tidligere års merforbruk	
16	Bruk av mindreforbruk etter strykninger for dekning av tidligere års merforbruk	
17	Avsetning av mindreforbruk etter strykninger til disposisjonsfond	34 752
<b>18</b>	<b>Mer- eller mindreforbruk etter strykninger</b>	<b>0</b>




## Bevilgningsoversikt etter § 5-4 2. ledd i regnskapsforskriften

Bevilgningsoversikter - drift - § 5-4 2. ledd tall i 1000 kr	Note	Regnskap 2022	Regulert budsjett 2022	Avvik	Oppr Budsjett 2022	Regnskap 2021
Kommunedirektørens stab		51 098	52 893	-1 795	56 229	49 998
Politisk virksomhet		5 775	5 433	342	5 433	5 083
Innvandrertjenesten		28 721	30 732	-2 011	22 732	18 971
Grunnskoletjenesten		99 102	95 884	3 218	93 884	91 821
Barnehagetjenesten		54 168	53 686	481	51 486	49 890
Helsetjenesten		109 371	106 687	2 684	91 087	90 379
NAV Indre Nordmøre	20	13 835	13 893	-58	15 893	13 569
Helse- og omsorgstjenesten		157 829	160 402	-2 573	139 902	144 621
Kulturtjenesten		17 906	18 100	-195	16 800	18 186
Tekniske tjenester		56 505	56 709	-204	55 473	51 384
Tekniske tjenester Selvkost	16	-6 855	-6 628	-227	-6 628	-5 731
Sentrale inntekter og utgifter	18	-8 432	-7 860	-572	152	-3 163
<b>Sum tjenesteområder</b>		<b>579 022</b>	<b>579 932</b>	<b>-911</b>	<b>542 444</b>	<b>525 007</b>
Korrigeringer (bundne fond)		3 064		3 064		2 470
<b>Korrigert sum for tjenesteområder</b>		<b>582 085</b>	<b>579 932</b>	<b>2 153</b>	<b>542 444</b>	<b>527 477</b>



## Økonomisk oversikt etter art - etter § 5-6 i regnskapsforskriften


	Økonomisk oversikt etter art - drift - § 5-6 tall i 1000 kr	Note	Regnskap 2022	Regulert budsjett 2022	Avvik	Oppr Budsjett 2022	Regnskap 2021
1	Rammetilskudd		-241 595	-229 662	-11 933	-238 355	-241 290
2	Innteks- og formuesskatt		-239 260	-236 205	-3 055	-210 525	-219 523
3	Eiendomsskatt	18	-74 334	-74 600	266	-76 000	-78 190
4	Andre skatteinntekter	18	-18 228	-16 730	-1 498	-16 730	-17 482
5	Andre overføringer og tilskudd fra staten		-67 524	-48 270	-19 254	-23 450	-22 436
6	Overføringer og tilskudd fra andre		-138 851	-94 808	-44 043	-97 693	-129 343
7	Brukerbetalinger		-33 127	-31 432	-1 696	-31 582	-30 839
8	Sølg- og leieinntekter	16	-74 086	-71 225	-2 862	-68 870	-56 041
9	<b>SUM DRIFTSINTEKTER</b>	<b>3</b>	<b>-887 005</b>	<b>-802 931</b>	<b>-84 074</b>	<b>-763 204</b>	<b>-795 144</b>
10	Lønnsutgifter	13	447 219	430 242	16 976	405 361	407 892
11	Sosiale utgifter	12	94 665	96 642	-1 977	99 060	92 688
12	Kjøp av varer og tjenester		204 792	191 254	13 538	171 865	175 447
13	Overføringer og tilskudd til andre	14	81 474	59 257	22 216	64 301	67 673
14	Avskrivninger	5	38 460	38 500	-40	40 000	37 822
15	<b>SUM DRIFTSUTGIFTER</b>	<b>3</b>	<b>866 610</b>	<b>815 896</b>	<b>50 713</b>	<b>780 586</b>	<b>781 522</b>
16	<b>BRUTTO DRIFTSRESULTAT</b>		<b>-20 395</b>	<b>12 965</b>	<b>-33 361</b>	<b>17 382</b>	<b>-13 622</b>
17	Renteinntekter	8	-8 309	-7 600	-709	-4 100	-3 436
18	Utbytter	8,17	-7 400	-7 400	0	-8 400	-7 400
19	Gevinster og tap på finansielle omløpsmidler	7	-59	0	-59	0	-13
20	Renteutgifter	9	12 186	10 400	1 786	8 200	4 812
21	Avdrag på lån	9,10	27 675	27 000	675	26 000	27 775
22	<b>NETTO FINANSUTGIFTER</b>	<b>3</b>	<b>24 092</b>	<b>22 400</b>	<b>1 692</b>	<b>21 700</b>	<b>21 739</b>
23	Motpost avskrivninger	5	-38 460	-38 500	40	-40 000	-37 822
24	<b>NETTO DRIFTSRESULTAT</b>		<b>-34 763</b>	<b>-3 135</b>	<b>-31 628</b>	<b>-918</b>	<b>-29 705</b>
	<b>Disponeringer eller dekning av netto driftsresultat</b>						
25	Overføring til investering		1 320	1 320	0	1 320	3 000
26	Avsetninger til bundne fond	15	7 507		7 507		5 641
27	Bruk av bundne fond	15	-10 277		-10 277		-12 708
28	Avsetninger til disposisjonsfond	15	36 567	1 815	34 753		34 485
29	Bruk av disposisjonsfond	15	-355		-355	-402	-712
30	Dekning av tidligere års merforbruk						
31	<b>SUM DISP. ELLER DEKN. AV NTO DRIFTSRESULTAT</b>		<b>34 763</b>	<b>3 135</b>	<b>31 628</b>	<b>918</b>	<b>29 705</b>
32	<b>FREMFORØRT TIL INNDEKNING I SENERE ÅR</b>						



## DEL 2 - INVESTERINGSREGNSKAPET

### Bevilgningsoversikt etter § 5-5 1. ledd i regnskapsforskriften

	Bevilgningsoversikter - investering - § 5-5 1. ledd tall i 1000 kr	Note	Regnskap 2022	Regulert budsjett 2022	Avvik	Oppr Budsjett 2022	Regnskap 2021
1	Investering til varige driftsmidler	5	69 798	82 739	-12 941	94 650	50 737
2	Tilskudd til andres investeringer		105	105	0	500	
3	Investeringer i aksjer og andeler i selskaper	6	2 620	6 305	-3 685	3 000	2 925
4	Utlån av egne midler						
5	Avdrag på lån						
6	<b>SUM INVESTERINGSUTGIFTER</b>	<b>3</b>	<b>72 523</b>	<b>89 149</b>	<b>-16 626</b>	<b>98 150</b>	<b>53 662</b>
7	Kompensasjon for merverdiavgift		-8 410	-12 190	3 780	-15 718	-8 212
8	Tilskudd fra andre		-545	-3 000	2 455	-3 000	-1 978
9	Salg av varige driftsmidler		-5 247	-3 800	-1 447		-1 863
10	Salg av finansielle anleggsmidler		-1 027	-1 000	-27		
11	Utdeling fra selskaper						
12	Mottatte avdrag på utlån av egne midler						
13	Bruk av lån	9	-55 975	-65 961	9 986	-76 234	-38 609
14	<b>SUM INVESTERINGSINNTEKTER</b>	<b>3</b>	<b>-71 203</b>	<b>-85 951</b>	<b>14 748</b>	<b>-94 952</b>	<b>-50 662</b>
15	Videreutlån	8	2 686	6 000	-3 314	6 000	6 520
16	Bruk av lån til videreutlån	8,9	-2 686	-6 000	3 314	-6 000	-5 325
17	Avdrag på lån til videreutlån	8,9,10	3 128	5 000	-1 872	5 000	2 770
18	Mottatte avdrag på videreutlån	8	-3 895	-5 000	1 105	-5 000	-4 643
19	<b>NETTO UTGIFTER VIDEREUTLÅN</b>	<b>3</b>	<b>-766</b>	<b>0</b>	<b>-766</b>	<b>0</b>	<b>-677</b>
20	Overføring fra drift		-1 320	-1 320		-1 320	-3 000
21	Avsetninger til bundne investeringsfond	15	766		766		1 873
22	Bruk av bundne investeringsfond	15					-1 196
23	Avsetning til ubundet investeringsfond	15					
24	Bruk av ubundet investeringsfond	15		-1 878	1 878	-1 878	
25	Dekning av tidligere års udekket beløp						
26	<b>SUM OVERFØRING FRA DRIFT OG NETTO AVSETN.</b>		<b>-554</b>	<b>-3 198</b>	<b>2 644</b>	<b>-3 198</b>	<b>-2 323</b>
27	Fremført til inndeckn. i senere år (udekket beløp)						




## Bevilgningsoversikt etter § 5-5 2. ledd i regnskapsforskriften

Bevilgningsoversikter - investering § 5-5 2. ledd tall i 1000 kr	Note	Regnskap 2022	Reg- Budsjett 2022	Avvik	Oppr. Budsjett 2022	Regnskap 2021
IKT Orkide, investeringer		514	257	257	300	778
Læremidler		0	500	-500	500	1 889
Renovering Sunndal Helsetun		0	0	0	1 000	0
Paviljong Helsetunparken		192	150	42	150	0
Utfartsområder og turstier		0	0	0	800	20
Utviklingsprosjekt Kulturhus/Bibliotek/Ungdomssenter/Øratorget		0	0	0	2 500	24
Scenerigg Kulturhus		4 810	5 400	-590	4 300	46
Avvikling av Sunndalsøra Samfunnshus - dokumentavg./tinglysning mv		576	700	-124	0	0
Sunndal Helsestier - utsmykking	19	273	380	-107	0	0
Ny renovasjonsbil		2 284	2 284	0	2 000	0
Forlengelse av Drivapromenaden		126	100	26	6 000	0
LED gatelys		4 301	6 500	-2 199	6 500	3 665
Sunndal vannverk - Tilførselsledninger Killurda		6 266	6 000	266	0	128
Kjøp av festetomter Sunndal Helsetun		0	6 000	-6 000	6 000	0
Grunnerverv Opplysningsvenets fond for videresalg til Alti		1 548	1 548	0	0	0
Sande skole - ombygging/tilpasninger		466	2 000	-1 534	5 000	0
Sunndal sportshall - renovering av garderobes		5 400	5 300	100	2 000	0
Sentrumsbarnehage		49	1 000	-951	5 000	0
Sunndal Helsestier	19	32 647	32 620	27	37 000	33 967
Rammebevilgning vann		2 378	3 500	-1 122	4 800	944
Rammebevilgning avløp		1 133	1 500	-367	2 000	3 748
Rammebevilgning kommunale vegger og bruer		2 283	2 500	-217	2 500	2 498
Rammebevilgning trafiksikkerhetstiltak		1 480	1 500	-20	1 000	245
Rammebevilgning kommunale bygg		96	0	96	2 300	1 831
Rammebevilgning kjøp av boliger		1 992	2 000	-8	2 000	96
Rammebevilgning maskiner og utstyr		986	1 000	-14	1 000	860
<b>Sum Investering til varige driftsmidler</b>		<b>69 798</b>	<b>82 739</b>	<b>-12 941</b>	<b>94 650</b>	<b>50 737</b>
Rammebevilgning Kirkelig Fellesråd		105	105	0	500	0
<b>Sum Investeringer i aksjer og andeler i selskaper</b>		<b>105</b>	<b>105</b>	<b>0</b>	<b>500</b>	<b>0</b>
Kjøp av aksjer i Todalsfjordprosjektet AS	6	0	0	0	0	1 000
Kjøp av andeler i Sunndalsøra Samfunnshus BA	6	353	353	0	0	0
Kjøp av aksjer i Sunndal Næringssselskap AS	6	152	152	0	0	0
Kjøp av aksjer i Vinnutrappa AS	6	6	0	6	0	0
Kjøp av aksjer i Nordmørsmusea AS	6	60	0	60	0	0
Innskutt kapital i Remidt IKS	6	0	3 750	-3 750	0	0
Egenkapitaltilskudd KLP	6	2 050	2 050	0	3 000	1 925
<b>Sum Investeringer i aksjer og andeler i selskaper</b>		<b>2 620</b>	<b>6 305</b>	<b>-3 685</b>	<b>3 000</b>	<b>2 925</b>
<b>Sum investeringsutgifter</b>		<b>72 523</b>	<b>89 149</b>	<b>-16 626</b>	<b>98 150</b>	<b>53 662</b>



## Oversikt over samlet budsjettavvik og årsavslutningsdisposisjoner i investeringsregnskapet etter § 5-9 2. ledd i regnskapsforskriften


Oversikt over samlet budsjettavvik og årsavslutningsdisposisjoner i investeringsregnskapet - §5-9 2. ledd tall i 1000 kr		Regnskap 2022
	Sum investeringsutgifter	72 523
	Sum investeringsinntekter ekskl. bruk av lån	-15 229
	Sum netto videreutlån ekskl. bruk av lån	1 920
<b>1</b>	<b>Sum utgifter og inntekter ekskl. bruk av lån</b>	<b>59 215</b>
2	Avsetninger til bundne investeringsfond	766
3	Bruk av bundne investeringsfond	0
4	Budsjettet bruk av lån	-71 961
5	Overføring fra drift ihht årsbudsjettet og fullmakter	-1 320
6	Avsetninger til ubundet investeringsfond ihht til årsbudsjettet og fullmakter	
7	Bruk av ubundet investeringsfond ihht til årsbudsjettet og fullmakter	-1 878
8	Dekning av tidligere års udekket beløp	
<b>9</b>	<b>Årets budsjettavvik (udekket eller udisponert beløp før strykninger)</b>	<b>-15 178</b>
10	Strykning av avsetninger til ubundet investeringsfond	
11	Strykning av bruk av lån	13 300
12	Strykning av overføring fra drift	
13	Strykning av bruk av ubundet investeringfond	1 878
<b>14</b>	<b>Udekket eller udisponert beløp etter strykninger</b>	<b>0</b>
15	Avsetning av udisponert beløp etter strykninger til ubundet investeringsfond	0
<b>16</b>	<b>Fremført til inndekning i senere år (udekket beløp)</b>	<b>0</b>



## DEL 3 – BALANSEREGNSKAPET

### Balanseregnskap etter § 5-8 i regnskapsforskriften

Balanseregnskap - § 5-8	Note	2022	2021
Faste eiendommer og anlegg	5	826 261	794 818
Utstyr, maskiner og transportmidler	5	27 885	32 088
<b>I. Varige driftsmidler</b>		<b>854 146</b>	<b>826 906</b>
1. Aksjer og andeler	6	217 790	216 860
2. Obligasjoner			
3. Utlån	8	66 890	70 412
<b>II. Finansielle anleggsmidler</b>		<b>284 681</b>	<b>287 272</b>
<b>III. Immaterielle eiendeler</b>			
<b>IV. Pensjonsmidler</b>	12	<b>1 132 003</b>	<b>1 045 058</b>
<b>A. Anleggsmidler</b>		<b>2 270 830</b>	<b>2 159 235</b>
<b>I. Bankinnskudd</b>		<b>250 091</b>	<b>232 636</b>
1. Aksjer og andeler	7	10 072	10 013
2. Obligasjoner			
3. Sertifikater			
4. Derivater			
<b>II. Finansielle omløpsmidler</b>		<b>10 072</b>	<b>10 013</b>
1. Kundefordringer		19 938	5 293
2. Andre kortsiktige fordringer		40 445	26 428
3. Premieavvik	12	88 075	48 329
<b>III. Kortsiktige fordringer</b>		<b>148 458</b>	<b>80 050</b>
<b>B. Omløpsmidler</b>	3	<b>408 621</b>	<b>322 698</b>
<b>SUM EIENDELER (A + B)</b>		<b>2 679 450</b>	<b>2 481 933</b>



Balanseregnskap - § 5-8 tall i 1000 kr	Note	2022	2021
1. Disposisjonsfond	15	-196 627	-160 415
2. Bundne driftsfond	15	-14 913	-17 682
3. Merforbruk i driftsregnskapet			
<b>I. Egenkapital drift</b>		<b>-211 540</b>	<b>-178 097</b>
1. Ubundet investeringsfond	15	-1 878	-1 878
2. Bundne investeringsfond	15	-4 542	-3 775
3. Udekket beløp i investeringsregnskapet			
<b>II. Egenkapital investering</b>		<b>-6 420</b>	<b>-5 653</b>
1. Kapitalkonto	4	-533 710	-523 138
2. Prinsippendringer som påvirker arbeidskapitalen drift	2	1 518	1 518
3. Prinsippendringer som påvirker arbeidskapitalen investering			
<b>III. Annen egenkapital</b>		<b>-532 193</b>	<b>-521 620</b>
<b>C. Egenkapital</b>		<b>-750 153</b>	<b>-705 371</b>
1. Gjeld til kredittinstitusjoner	9	-367 811	-379 678
2. Obligasjonslån	9	-100 000	-100 000
3. Sertifikatlån	9	-176 000	-116 342
<b>I. Lån</b>		<b>-643 811</b>	<b>-596 020</b>
<b>II. Pensjonsforpliktelser</b>	12	<b>-1 145 356</b>	<b>-1 071 786</b>
<b>D. Langsiktig gjeld</b>		<b>-1 789 168</b>	<b>-1 667 806</b>
1. Leverandørgjeld		-46 864	-28 262
2. Likviditetslån			
3. Derivater			
4. Annen kortsiktig gjeld		-93 266	-80 494
5. Premieavvik			
<b>I. Kortsiktig gjeld</b>	3	<b>-140 130</b>	<b>-108 756</b>
<b>E. Kortsiktig gjeld</b>		<b>-140 130</b>	<b>-108 756</b>
<b>SUM EGENKAPITAL OG GJELD (C + D + E)</b>		<b>-2 679 450</b>	<b>-2 481 933</b>
I. Ubrukte lånemidler	3,9	52 047	31 708
II. Andre memoriakonti	11	-37 667	-51 894
III. Motkonto for memoriakontiene		-14 380	20 186
<b>F. Memoriakonti</b>		<b>0</b>	<b>0</b>

Sunnalsøra, 20.02.2023

  
 Randi Dyrnes  
 kommunedirektør

  
 Bjørn Flemmen Steinland  
 assisterende kommunedirektør

# DEL 4 – NOTER

## Note 1 - Regnskapsprinsipper og vurderingsregler

Kommuneregnskapet er finansielt orientert, og skal vise all tilgang på og bruk av midler i året. Inntekter og utgifter skal tidsmessig plasseres i det året som følger av anordningsprinsippet. Anordningsprinsippet betyr at alle kjente utgifter og inntekter i løpet av året som vedrører kommunens virksomhet skal fremgå av drifts- eller investeringsregnskapet i året enten de er betalt eller ikke.

Regnskapet er avlagt i henhold til god kommunal regnskapsskikk, herunder kommunale regnskapsstandarder (KRS) utgitt av Foreningen for god kommunal regnskapsskikk (GKRS).

Ved lånefinansiering av investeringer er ikke renteutgiftene lagt til anskaffelseskost i samsvar med anbefalt løsning i KRS nr. 2.

### Organisering av kommunens virksomhet

Den samlede virksomheten til kommunen er i hovedsak organisert innenfor kommunens ordinære organisasjon.

I tillegg er kommunen deltaker i interkommunale samarbeid, vertskommunesamarbeid og interkommunale selskaper. Ved utgangen av året er kommunen deltaker i følgende:

Rettssubjekter kommunen deltar i	Type enhet	Kontor- /vertskommune
Interkommunalt arkiv for Møre og Romsdal IKS	IKS	Ålesund
ReMidt IKS	IKS	Orkland
Nordmøre og Romsdal Brann og Redning IKS	IKS	Molde
Kristiansund og Nordmøre Havn IKS	IKS	Kristiansund
Krisesenter for Molde og omegn IKS	IKS	Molde
Andre vesentlige samarbeid som kommunen deltar i	Type enhet	Kontor- /vertskommune
IKT Orkide	Vertskommunesamarbeid	Sunnadal
Indre Nordmøre Barneverntjeneste	Vertskommunesamarbeid	Surnadal
NAV Indre Nordmøre	Vertskommunesamarbeid	Sunnadal
Nordmøre Interkommunale Innkjøpssamarbeid	Vertskommunesamarbeid	Kristiansund
Pedagogisk Psykologisk tjeneste for Sunndal og Tingvoll	Vertskommunesamarbeid	Sunnadal
Interkommunalt samarbeid om miljøretta helsevern	Vertskommunesamarbeid	Surnadal
Molde Interkommunale legevakt	Vertskommunesamarbeid	Molde
Oppvekstnettverk Nordmøre	Vertskommunesamarbeid	Surnadal
Interkommunal tobakk-, sal- og skjenkekontroll	Vertskommunesamarbeid	Surnadal
Jordmortjenester	Vertskommunesamarbeid	Sunnadal
SuSu – kommunalt oppgavefelleskap for næringsarbeid	Kommunalt oppgavefelleskap	Surnadal
Kontrollutvalgssekretariatet for Romsdal	Interkommunalt samarbeid	Molde
Nordmøre Interkommunale utvalg mot forurensning	Interkommunalt samarbeid	Kristiansund
Nordmøre Interkommunale Politiske Råd	Interkommunalt politisk råd	Kristiansund

## Note 2 - Vesentlige endringer i regnskapsprinsipp og regnskapsestimater og vesentlige korrigeringer av tidligere års feil

### Konto for endring av regnskapsprinsipp

Virkning av endringer i regnskapsprinsipp føres mot egne egenkapitalkontoer for endring av regnskapsprinsipp. Positiv saldo på disse kontoene kan ikke disponeres og negativ saldo skal ikke dekkes inn.


Det har ikke vært vesentlige endringer av regnskapsprinsipper i år som medfører bokføring mot disse egenkapitalkontoene

Bokført balanse er knyttet til endring av prinsipp for bokføring av feriepenger i 1992, merverdiavgiftskompensasjon i 1999, materiallager og påløpte renter i 2001 og ressurskrevende tjenester i 2007.

## Note 3 - Endring i arbeidskapital

Balanseregnskapet :	31.12	01.01	Endring	
2.1 Omløpsmidler	408 621	322 698		
2.3 Kortsiktig gjeld	-140 130	-108 756		
<b>Arbeidskapital</b>	<b>268 491</b>	<b>213 942</b>	<b>54 548</b>	<b>29 537</b>

Drifts- og investeringsregnskapet :	2022	2021
<b>Driftsregnskapet</b>		
Sum driftsinntekter	887 005	795 144
Sum driftsutgifter	-828 150	-743 700
Netto finansutgifter	-24 092	-21 739
<b>Netto driftsresultat</b>	<b>34 763</b>	<b>29 705</b>
<b>Investeringsregnskapet</b>		
Sum investeringsutgifter	-72 523	-53 662
Sum investeringsinntekter	71 203	50 662
Netto utgifter videreutlån	766	677
<b>Netto utgifter i investeringsregnskapet</b>	<b>-554</b>	<b>-2 323</b>
<b>Netto tilgang/bruk i drifts- og investeringsregnskapet</b>	<b>34 209</b>	<b>27 383</b>
Endring ubrukte lånemidler (økning +/-reduksjon-)	20 339	-38 934
Endring i regnskapsprinsipp ført direkte mot egenkapital		0
<b>Endring arbeidskapital i drifts- og investeringsregnskapet</b>	<b>54 548</b>	<b>29 537</b>
<b>Differanse</b>	<b>0</b>	<b>0</b>



## Note 4 – Kapitalkonto

	2022	2021
<b>Saldo 01.01.</b>	<b>523 138</b>	<b>537 862</b>
Aktivering fast eiendom, anlegg, utstyr, maskiner og transportmidler	69 798	50 737
Reversert nedskrivning av fast eiendom og anlegg		
Kjøp av aksjer og andeler	571	1 000
Aktivert egenkapitalinnskudd KLP	2 050	1 925
Reversert nedskrivning av aksjer og andeler	25	
Utlån	2 773	6 520
Avdrag på eksterne lån	30 803	30 545
Nedskrivning av innlån	406	
Økning pensjonsmidler		
Reduksjon pensjonsforpliktelser		27 709
Økning pensjonsmidler	86 946	
<b>Sum Økning av kapitalkonto</b>	<b>193 371</b>	<b>118 436</b>
Salg av fast eiendom, anlegg, utstyr, maskiner og transportmidler	4 098	1 847
Avskrivning: Eiendom, anlegg, utstyr, maskiner og transportmidler	38 460	37 822
Avgang aksjer og andeler	1 027	
Nedskrivning av aksjer og andeler	688	3 221
Avdrag på utlån	6 295	7 043
Avskrivning utlån		521
Bruk av midler fra eksterne lån	58 661	43 934
Reduksjon pensjonsmidler		38 773
Økning pensjonsforpliktelser	73 570	
<b>Sum Reduksjon av kapitalkonto</b>	<b>182 799</b>	<b>133 161</b>
<b>Saldo 31.12.</b>	<b>533 710</b>	<b>523 138</b>

## Note 5 – Varige driftsmidler

	IT-utstyr, kontor- maskiner	Anleggs- maskiner mv.	Tekniske anlegg	Boliger, skoler, veier	Adm.bygg, sykehjem mv.	Tomte- områder	SUM
<b>Anskaffelseskost 01.01</b>	<b>4 454</b>	<b>73 389</b>	<b>87 907</b>	<b>644 665</b>	<b>219 569</b>	<b>38 189</b>	<b>1 019 283</b>
Årets tilgang	514	3 270	9 940	16 108	37 843	2 123	69 798
Årets avgang				1 791		2 307	4 098
<b>Anskaffelseskost 31.12</b>	<b>4 968</b>	<b>76 659</b>	<b>97 847</b>	<b>658 982</b>	<b>257 412</b>	<b>38 005</b>	<b>1 133 873</b>
<b>Akkumulerte avskrivninger 01.01</b>	<b>591</b>	<b>45 163</b>	<b>23 595</b>	<b>117 325</b>	<b>54 593</b>	<b>0</b>	<b>203 446</b>
Årets avskrivninger	891	7 097	4 182	20 592	5 697		38 459
<b>Akkumulerte avskrivninger 31.12</b>	<b>1 482</b>	<b>52 260</b>	<b>27 777</b>	<b>137 917</b>	<b>60 290</b>	<b>0</b>	<b>279 727</b>
<b>Bokført verdi 31.12</b>	<b>3 485</b>	<b>24 399</b>	<b>70 070</b>	<b>521 065</b>	<b>197 122</b>	<b>38 005</b>	<b>854 146</b>
Økonomisk levetid	5 år	10 år	20 år	40 år	50 år		
Avskrivningsplan	Lineær	Lineær	Lineær	Lineær	Lineær	Ingen avskr.	

## Note 6 – Aksjer og andeler i varig eie

(i hele kroner)	Eierandel i	Balanseført verdi	Balanseført verdi
Selskapets navn	selskapet	2022	2021
Trollheim AS - 991 32 3848	6 %	750 000	750 000
Bibiloteksentralen SA - 910 568 183		2 100	2 100
Kommunekraft AS - 866 818 452		1 000	1 000
Muritunet AS - 961 721 652		3 000	3 000
Sunndal Alpintersenter AS - 930 214 914	96 %	671 100	671 100
Sunndal Næringssselskap AS - 945 526 270 2)	100 %	282 000	130 000
Varde AS - 918 337 679 4)		0	2 500
Todalsfjordprosjektet AS - 946 532 347	17 %	1 200 000	1 200 000
Aursjøvegen AS - 979 124 139	29 %	599 405	599 405
Sunnalsøra Samfunnshus BA - 971 574 321 3)		0	334 000
Akvainvest Møre og Romsdal AS - 991 498 281	95 %	2 798 505	2 798 505
Sunndal Næringseiendom AS - 979 872 704	36 %	7 264 000	7 264 000
Samspleis AS - 887 493 952 - 5)		0	1 000
Bølgen Invest AS - 986 606 890		25 000	25 000
Visit Nordmøre & Romsdal AS - 986 702 628	2 %	27 000	27 000
Kristiansund og Nordmøre Næringsforum AS - 931 564 374		1 000	1 000
Sunndal Parkering AS - 911 749 211 1)		0	1 000 000
Contrast Adventure Norway AS - 992 104 465	18 %	307 053	307 053
Nordmøre og Romsdal Brann og Redning IKS - 992 104 465	13 %	284 240	284 240
Helseinnovasjonssenteret AS - 923 766 553	6 %	50 000	50 000
Sunndal Energi Holding AS - 924 897 856	100 %	161 705 950	161 705 950
ReMidt IKS - 975 936 333	6 %	107 847	107 847
Møre og Romsdal Revisjon SA - 923 746 552	3 %	105 000	105 000
ReMidt Næring AS - 924 700 742		370	370
Vinnutrappa AS - 929 478 371	21 %	6 300	
Nordmørsmusea AS 930 544 582 (sus)	4 %	60 000	
Borettslag		7 391 598	7 391 598
Egenkapitalinnskudd KLP		34 147 833	32 098 320
<b>Sum</b>		<b>217 790 301</b>	<b>216 859 988</b>

1) Aksjene i Sunndal Parkering AS ble vedtatt solgt i 2021. De ble da nedskrevet til salgsverdien på kr 1 000 000 og solgt ble gjennomført i 2022.


2) Kommunen ervervet alle øvrige aksjer i Sunndal Næringssselskap AS til pålydende.

3) Kommunen ervervet alle øvrige andeler i Sunnalsøra Samfunnshus BA for kr 352 594. Alle eiendeler ble så overført til kommunen og selskapet oppløst.

4) Kommunen solgte sine aksjer i Varde AS til Kristiansund kommune for kr 27 000

5) Samspleis AS var vedtatt oppløst i 2022. Selskapet er slettet i 2023. Aksjene er derfor nedskrevet

Alle aksjeposter er av strategisk art, med hovedfokus på næringsutvikling i kommunens nærrområde. Eierskapet er bokført til laveste verdi av anskaffelseskost og andel av bokført verdi i selskapet. Bokføringen av aksjene/eierskap skjer i hht KRS 1 og nedskrivningene i hht KRS 9.




## Note 7 – Finansielle omløpsmidler

Aktivklasse	Finansforvaltningsreglement	Anskaffelseskost	Balanseført verdi 31.12.	Balanseført verdi 01.01.	Resultatført verdiendring
Obligasjonsfond	§ 2.2	10 000	10 072	10 013	59
<b>Samlet</b>		<b>10 000</b>	<b>10 072</b>	<b>10 013</b>	<b>59</b>

## Note 8 – Utlån

Utlånt til	Utestående 2022	Utestående 2021	Tap og nedskrivninger
<b><i>Utlån finansiert med innlån</i></b>			
Videreformidlingslån	48 723	49 844	
<b>Sum lånefinansierte utlån</b>	<b>48 723</b>	<b>49 844</b>	<b>0</b>
<b><i>Utlån finansiert med egne midler</i></b>			
Sunddal Energi Nett AS 1)	16 800	19 200	
Drivatunet borettslag	1 368	1 368	
<b>Sum egenfinansierte utlån</b>	<b>18 168</b>	<b>20 568</b>	<b>0</b>
<b>Sum</b>	<b>66 890</b>	<b>70 412</b>	<b>0</b>

1) Avdrag på utlån til Sunddal Energi Nett AS anses som eieruttak og er ført i driftsregnskapet





## Note 9 – Langsiktig gjeld


Langsiktig gjeld	2022	2021	Gj.snittlig løpetid (år)	Rente-bindingstid	Gj.snittlig rente
Lån til egne investeringer - Gjeldsbrevlån	311 205	325 538			
Lån til egne investeringer - Sertifikatlån	176 000	116 342			
Lån til egne investeringer - Obligasjonslån	100 000	100 000			
Lån til videreutlån	56 607	54 141			
<b>Sum bokført langsiktig gjeld</b>	<b>643 811</b>	<b>596 020</b>	<b>3,08</b>	<b>0,64</b>	<b>3,02 %</b>
<i>Herav finansielle leieavtaler</i>	0	0			

Fordeling av langsiktig gjeld etter rentebetingelser	Langs.gjeld 2022	Andel
Lån med rentebinding over 1 år	128 217	19,92 %
Lån med rentebinding under 1 år	487 205	75,68 %
Lån med flytende rente (p.t.)	28 390	4,41 %

Kapitalbinding - løpetid	Langs.gjeld 2022	Kapital-binding
Lån som forfaller under 1 år	176 000	0,38
Lån som forfaller 1 til 2 år	79 000	1,42
Lån som forfaller 2 til 3 år	100 000	2,31
Lån som forfaller 3 til 5 år	216 342	3,85
Lån som forfaller over 5 år	72 469	10,19

Renteeksponert gjeld	2022	2021
Langsiktig gjeld	643 800	596 000
Estimert selvfinansierende gjeld	-167 751	-170 600
Estimert aktivabeholdning	-260 163	-232 600
<b>Netto renteeksponert gjeld</b>	<b>215 886</b>	<b>192 800</b>
Lån med rentebinding over 1 år (fastrente)	-128 200	-129 900
<b>Gjeld med renterisiko</b>	<b>87 686</b>	<b>62 900</b>
<b>Andel fastrente av netto renteeksponert gjeld</b>	<b>-59 %</b>	<b>-67 %</b>

Lån med rentebinding over 1 år (fastrente)	Volum	Periode	Rente
Kommunalbanken	100 000	apr.25	1,312 %
Husbanken	28 217	mar.26	1,732 %



## Note 10 – Avdrag på lån

### Avdrag på lån til investeringer i varige driftsmidler

Kommunen skal betale årlige avdrag som samlet skal være minst lik størrelsen på kommunens avskrivninger i regnskapsåret, justert for forholdet mellom størrelsen på lånegjelden og størrelsen på kommunens avskrivbare anleggsmidler.

Beregningen gjøres ved hjelp av følgende formel:

$$\frac{\text{Sum årets avskrivninger} \times \text{Lånegjeld pr. 1/1 i regnskapsåret}}{\text{Bokførte avskrivbare anleggsmidler pr. 1/1 i regnskapsåret}} = \text{Minimumsavdrag}$$

Forholdet mellom betalte avdrag om minimumsavdrag	2022	2021
Sum avskrivninger i året	38 460	37 828
Sum lånegjeld pr 1.1. ekskl. lån til videreutlån	541 880	569 655
Avskrivbare anleggsmidler pr. 1.1	788 717	777 055
Bergnet minimumsavdrag	26 424	27 731
Utgiftsførte avdrag i driftsregnskapet	27 675	27 775
Awik	1 251	44

### Avdrag på lån til videre utlån og forskotteringer

Mottatte avdrag på videreutlån og refusjoner av gitte forskotteringer finansiert med lån kan bare finansiere avdrag på lån eller nye utlån, jf KL 14-17, 2. ledd. Dersom slike mottatte avdrag benyttes til å betale avdrag på lån etter KL § 14-15 første og andre ledd og § 14-16, skal dette ikke redusere minimumsavdraget, jf KL § 14-18 tredje ledd.

	2022	2021
Mottatte avdrag på startlån	3 895	4 640
Utgiftsførte avdrag i investeringsregnskapet	3 128	2 770
Avsetning til/bruk av avdragsfond	766	675
Saldo avdragsfond 31.12.	4 542	3 773


Avdragsfondet skal utgjøre differansen mellom innlån og utlån til videreformidling korrigert for ubrukte lånemidler.

	2022	2021
Innlån til videreformidlingslån	56 607	54 141
Utlån videreformidlingslån	-48 723	-50 368
Ubrukte lånemidler videreformidlingslån	-3 314	0
Justeringer	-28	3
Saldo avdragsfond 31.12.	4 542	3 776

## Note 11 – Kommunens garantiansvar

Garantien er stilt for	Formål	Type garanti	Vedtatt garanti-ramme (ekskl. tillegg)	Saldo 31.12.	Forventet låneopptak (utover saldo)	Tillegg for renter og omkostn ol.	Godkjenning	Utløper
Trollheim AS	Kjøp av eiendom	Simpel kausjon	9 000	3 857	0	10 %	27.09.2010	31.12.2031
Sunddal Energi Holding AS	Anlegg og nett	Selvskyldner kausjon	43 610	34 325	0	10 %	27.11.2019	14.08.2038
<b>Sum garantiansvar</b>			<b>52 610</b>	<b>38 182</b>	<b>0</b>			

Det vurderes ikke som sannsynlig at garantiansvar vil bli gjort gjeldende overfor kommunen



## Note 12 – Pensjonsforpliktelser

### Generelt om pensjonsordningene i kommunen

Kommunen har kollektive pensjonsordninger i Kommunal Landspensjonskasse (KLP) og Statens pensjonskasse (SPK) som sikrer ytelsesbasert pensjon for de ansatte.

Pensjonsordningen omfatter alders-, uføre-, ektefelle-, barnepensjon samt AFP/tidligpensjon og sikrer alders- og uførepensjon med samlet pensjonsnivå på 66% sammen med folketrygden. Pensjonene samordnes med utbetaling fra NAV.

### Premiefond

Premiefondet er et fond for tilbakeført premie og overskudd. Eventuelle midler på premiefondet kan bare brukes til fremtidig premiebetaling. Premiefondet fremgår ikke av kommuneregnskapet, men bruk av fondet reduserer faktisk betalte pensjonspremier.

	2022	2021
Innestående på premiefond 01.01.	8 406	2 837
Tilført premiefondet i løpet av året	20 175	51 717
Bruk av premiefondet i løpet av året	-138	-46 148
<b>Innestående på premiefond 31.12.</b>	<b>28 442</b>	<b>8 406</b>

### Regnskapsføring av pensjon

Etter § 3-5 og § 3-6 i årsregnskapsforskriften skal driftsregnskapet belastes med pensjonskostnader som er beregnet ut fra langsiktige forutsetninger om avkastning, lønnsvekst og G-regulering.

Pensjonskostnadene beregnes på en annen måte enn pensjonspremien som betales til pensjonsordningen, og det vil derfor normalt være forskjell mellom disse to størrelsene. Forskjellen mellom betalt pensjonspremie og beregnet pensjonskostnad betegnes premieavvik, og skal inntekts- eller utgiftsføres i driftsregnskapet.

Premieavviket tilbakeføres igjen neste år/med 1/7 per år for premieavvik oppstått i 2014 eller senere, med 1/10 per år for premieavvik oppstått fra 2011 til 2013 og med 1/15 per år for premieavvik oppstått fra 2002 til 2010.

Regnskapsføringen av pensjon innebærer et unntak fra de grunnleggende prinsippene for kommuneregnskapet om at alle kjente utgifter og inntekter i året skal tas med i årsregnskapet for vedkommende år (kl § 14-6, 2. ledd nr c).

Bestemmelsene innebærer også at beregnede pensjonsmidler og pensjonsforpliktelser er oppført i balansen som henholdsvis anleggsmidler og langsiktig gjeld.

<u>Økonomiske forutsetninger for beregning av pensjonskostnaden</u>	KLP	SPK
Forventet avkastning pensjonsmidler	3,50 %	3,00 %
Diskonteringsrente	3,00 %	3,00 %
Forventet årlig lønnsvekst	1,98 %	1,98 %
Forventet vekst i folketrygdens grunnbeløp (G)	1,98 %	1,98 %
Forventet vekst i og pensjonsregulering	1,22 %	

### Spesifikasjon av samlet pensjonskostnad, premieavvik pensjonsforpliktelser og estimatavvik

<u>Pensjonskostnad og premieavvik</u>	2022	2021
Årets pensjonsopptjening, nåverdi	43 572	41 459
Rentekostnad av påløpt pensjonsforpliktelse	33 846	31 593
Forventet avkastning på pensjonsmidlene	-37 425	-35 167
Adminstrasjonskostnad	2 254	2 155
<b>A Beregnet netto pensjonskostnad (inkl. adm)</b>	<b>42 246</b>	<b>40 040</b>
<b>B Forfalt pensjonspremie (inkl. adm.kostnader)</b>	<b>90 215</b>	<b>43 317</b>
<b>C Årets premieavvik (B-A)</b>	<b>47 969</b>	<b>3 277</b>

Pensjonsutgifter i drifts- og investeringsregnskapet		2022	2021
B	Forfalt pensjonspremie (inkl. adm.kostnader)	90 215	43 317
C	Årets premieavvik	-47 969	-3 277
D	Amortisering av tidligere års premieavvik	11 771	13 767
E	<b>Brutto pensjonsutgift etter premieavvik og amortisering (SUM B:D)</b>	<b>54 017</b>	<b>53 807</b>
G	Pensjonstrekk ansatte	7 912	7 405
	<b>Årets regnskapsførte pensjonsutgift (F-G)</b>	<b>46 105</b>	<b>46 402</b>


<b>Forskjell mellom betalt premie og utgiftsført pensjonsutgift</b>	<b>44 110</b>	<b>-3 085</b>
---	---------------	---------------

Akkumulert premieavvik		2022	2021
	Sum gjenstående premieavvik tidligere år (pr. 01.01.)	43 697	54 188
	Årets premieavvik	47 969	3 277
	Sum amortisert premieavvik dette året	-11 771	-13 767
	<b>Akkumulert premieavvik pr. 31.12</b>	<b>79 896</b>	<b>43 697</b>
	Arbeidsgiveravgift av akkumulert premieavvik	8 469	4 632
	<b>Sum akkumulert premieavvik inkl. arb.g.avgift</b>	<b>88 365</b>	<b>48 329</b>

Pensjonsmidler og pensjonsforpliktelser		2022	2021
	Brutto pensjonsforpliktelser pr. 01.01.	1 069 224	1 097 994
	Estimataavvik (ført direkte mot egenkapitalen)	44 523	-59 962
	Årets pensjonsopptjening	43 572	41 459
	Rentekostnad av påløpt pensjonsforpliktelse	33 846	31 593
	Utbetalinger	-47 088	-41 859
	<b>Brutto pensjonsforpliktelser pr. 31.12.</b>	<b>1 144 077</b>	<b>1 069 224</b>
	Brutto pensjonsmidler pr. 01.01.	1 045 058	1 083 831
	Estimataavvik (ført direkte mot egenkapitalen)	8 909	-73 243
	Innbetalt pensjonspremie (inkl. adm)	89 953	43 317
	Administrasjonskostnad/rentegaranti	-2 254	-2 155
	Utbetalinger	-47 088	-41 859
	Forventet avkastning	37 425	35 167
	<b>Brutto pensjonsmidler pr. 31.12.</b>	<b>1 132 003</b>	<b>1 045 058</b>
	Netto pensjonsforpliktelse pr 31.12.	12 073	24 167
	Arbeidsgiveravgift av netto pensjonsforpliktelse	-1 280	-2 562

## Note 13 – Ytelser til ledende personer

Ytelser til ledende personer	2022		2021	
	Lønn og annen godtgjørelse	Naturalytelser	Lønn og annen godtgjørelse	Naturalytelser
Kommunedirektør	1 261 005	8 286	1 219 881	6 326
Ordfører	988 059	7 403	942 447	5 316



## Note 14 – Godtgjørelse til revisor


Godtgjørelse til revisor	2022	2021
Regnskapsrevisjon og attestasjoner	536	587
Forvaltningsrevisjon	372	72
Reisetid	34	8
<b>Samlet godtgjørelse</b>	<b>942</b>	<b>667</b>

Møre og Romsdal Revisjon SA er kommunens valgte revisor

## Note 15 – Bundne og ubundne fond

Bundne fond	Beholdning 01.01.	Netto endring	Beholdning 31.12.
<b><u>Bundne driftsfond</u></b>			
Fond knyttet til IKT Orkide - vertskommunesamarbeid	12 086	-1 609	10 478
Selvkostfond	1 653	13	1 666
Næringsfond - bundne midler	973	-479	494
Aktivitetstilbud og besøksvert - Korona-midler	584	-157	427
Kommunalt rusarbeid og RPH	475	-70	405
Viltfond	289	7	297
Minnegaver	300	-34	267
Bekjempelse av gyrodactilus	102	-52	50
Kompetanse innenfor radikalisering mv	30	0	30
Styrke og utbedre skolehelsetj og HFU	183	-183	0
ALIS som stimuleringstilskudd legetjenesten	240	-240	0
Helsestasjon foreldrestøttende tiltak	450	101	551
Forebyggende og konfliktdempende tiltak knyttet til rovvilt	168	0	168
Kartlegging biologisk mangfold	24	0	24
Miljødirektoratet - Kommuneplan Naturmangfold	125	-69	56
<b>Sum</b>	<b>17 682</b>	<b>-2 769</b>	<b>14 913</b>
<b><u>Bundne investeringsfond</u></b>			
Videreformidlingslån Husbanken	3 776	766	4 542
<b>Sum</b>	<b>3 776</b>	<b>766</b>	<b>4 542</b>

Ubundne fond	Beholdning 01.01.	Netto endring	Beholdning 31.12.
<b><u>Disposisjonsfond</u></b>			
Disposisjonsfond	153 789	29 060	182 849
Næringsfond - disp.fond	915	4 152	5 066
Utdanningsfond for etter- og videreutdanning	2 000	2 000	4 000
Sunndal ungdomsråd	169	0	169
Flyktninge og undomstiltak	0	1 000	1 000
Arbeidsmiljøtiltak	313	0	313
Innvandrertjenesten - kompetansemidler	26	-26	0
Barnehagetjenesten - kompetansetiltak	164	-164	0
Helsetjenesten - kompetansemidler	367	0	367
Helsetjenesten - Øran aktivitetshus	78	99	176
Helse- og omsorgstjenesten - kompetansemidler	238	0	238
Helse- og omsorgstjenesten - Basar 2021	50	-50	0
NAV - Husbanken - tilskuddsmidler	865	-115	750
NAV - Aktiv hverdag	958	0	958
Sunndal energi- og klimafond	484	0	484
Landbruksfond	0	187	187
Kulturtjenesten - reiselivsmidler	0	70	70
<b>Sum</b>	<b>160 415</b>	<b>36 212</b>	<b>196 627</b>
<b><u>Ubundne investeringsfond</u></b>			
Ubundne investeringsfond	1 878	0	1 878
<b>Sum</b>	<b>1 878</b>	<b>0</b>	<b>1 878</b>



## Note 16 – Selvkostområder

	Resultat					Balansen	
	Inntekter	Kostnader	Over(+)/underskudd (-)	Årets dekningsgrad i % <sup>1)</sup>	Vedtatt dekningsgrad i %	Avsetn(+)/bruk av (-) selvkostfond	Selvkostfond/fremførbart underskudd pr. 31.12 <sup>2)</sup>
<b>2022</b>							
Vann	10 553	10 591	-38	99,6 %	100,0 %	-11	774
Avløp	7 695	7 701	-6	99,9 %	100,0 %	24	891
Feiing etter forurensningsregelverket	2 220	2 363	-143	93,9 %	100,0 %	-150	-276
Private planforslag	0	164	-164	0,0 %	100,0 %	-170	-239
Byggesak	125	157	-32	79,6 %			
Oppmåling	814	1 583	-768	51,5 %			
	410	607	-197	67,5 %			

	Resultat					Balansen	
	Inntekter	Kostnader	Over(+)/underskudd (-)	Årets dekningsgrad i % <sup>1)</sup>	Vedtatt dekningsgrad i %	Avsetn(+)/bruk av (-) selvkostfond	Selvkostfond/fremførbart underskudd pr. 31.12 <sup>2)</sup>
<b>2021</b>							
Vann	9 582	10 017	-435	95,7 %	100,0 %	-416	785
Avløp	8 036	7 167	869	112,1 %	100,0 %	867	867
Feiing etter forurensningsregelverket	2 015	2 031	-16	99,2 %	100,0 %	0	-126
Private planforslag	42	111	-69	37,6 %	100,0 %		-70
Byggesak	126	326	-200	38,7 %			
Oppmåling	616	1 575	-959	39,1 %			
	297	1 030	-733	28,8 %			


1) Årets dekningsgrad før ev.avsetning/bruk av dekningsgradsfond.

2) Dekningsgradsfondene er bundne driftsfond. Disse kan kun benyttes til dekning av framtidige driftsutgifter på tilhørende selvkostområde.

Dekningsgradsfond må benyttes innen en 3-5 års periode. På områder med pålagt selvkost (renovasjon), eller hvor kommunestyret forut for inntektsåret har fattet prinsippvedtak om egenbetaling ut fra selvkost, kan kommunen ha fremførbart underskudd. 3-5 års perioden kan fravikes hvis det er særegne forhold i kommunen og det er gjort vedtak i kommunestyret hvor disse særegne forholdene blir synliggjort.

## Note 17 – Skattepliktig aktivitet knyttet til håndtering av næringsavfall

Kommunen har fra 2020 avviklet sin tjenesteproduksjon knyttet til innsamling av næringsavfall og overført dette til ReMidt IKS. Kommunen leverer tjenester til ReMidt IKS knyttet til innsamling av avfall, men dette anses ikke som skattepliktig virksomhet.



## Note 18 - Spesifikasjon av vesentlige poster og transaksjoner

### Inntekter knyttet til kraftproduksjon og utbygging

Type inntekt	2022	2021
Konsesjonsavgifter	3 655	3 655
Konsesjonskraftfordel	11 281	3 163
Naturressursskatt 1)	14 572	13 827
Eiendomsskatt kraftproduksjon	31 489	34 267
Eiendomsskatt kraftnett	8 926	8 549
Utbytte fra Sunndal Energi Holding AS	5 000	5 000
Avdrag på ansvarlig lån Sunndal Energi Nett AS	2 400	2 400
<b>Sum</b>	<b>77 323</b>	<b>70 862</b>

1) Naturressursskatten er inkludert i skatteutjevningen mellom kommunene


### Eiendomsskatt Hydro Aluminium

Type inntekt	2022	2021
Eiendomsskatt jfr reglene for verk og bruk / særskilt grunnlag	12 939	19 527
Eiendomsskatt næring	6 400	5 670
Kompensasjon i rammetilskudd for endring i regelverk	5 086	4 271
<b>Sum</b>	<b>24 425</b>	<b>29 469</b>

Eiendomsskatt fra Hydro Aluminium AS utgjør en vesentlig inntekt for kommunen. Fra og med 2019 ble kategorien "verk og bruk" tatt ut av eiendomsskatteloven. Det ble foretatt et takstmessig skille mellom gammel takst og ny takst basert på næringsbygg. En overgangsregel medfører at differansen i takstgrunnlag som skal reduseres med 1/7-del i 7 år. Kommunen kompenseres for noe av effekten gjennom et tillegg til rammetilskuddet fra staten. Skattyter klaget på takstene for 2018-2021 og det medførte et etteroppgjør i 2021.

## Note 19 - Investeringsprosjekter

Prosjekt	Vedtatt utgiftsramme	Regnskapsført tidligere år	Årets budsjett (rev)	Regnskapsført i år	Sum Regnskapsført	Gjenstår av utgiftsramme
Sunndal Helsesenter	78 500	37 317	33 000	32 920	70 237	8 263





## Note 20 – Vertskommunesamarbeid

Sunnal kommune har i 2022 drevet to vesentlige vertskommunesamarbeid.

Kommunen har vært vertskommune for IKT Orkide i en årrekke, men dette blir avsluttet nå i 2022. Fra og med 2023 vil Kristiansund kommune være vertskommune.

NAV Indre Nordmøre ble etablert 01.01.2022 med deltakerkommunene Surnadal, Tingvoll og Sunndal.

<b>IKT Orkide:</b>			
<b>Driftsregnskap</b>	<b>Regnskap 2022</b>	<b>Rev. Budsjett</b>	<b>Regnskap 2021</b>
Overføringer og tilskudd fra andre	-49 987	-48 063	-47 922
<b>Sum driftsinntekter</b>	<b>-49 987</b>	<b>-48 063</b>	<b>-47 922</b>
Lønnsutgifter	6 375	5 874	6 389
Andre utgifter	45 230	42 364	42 244
<b>Sum driftsutgifter</b>	<b>51 605</b>	<b>48 238</b>	<b>48 633</b>
<b>Brutto driftsresultat</b>	<b>1 618</b>	<b>175</b>	<b>711</b>
<b>Netto avsetninger til eller bruk av bundne driftsfond</b>	<b>-1 618</b>	<b>-175</b>	<b>-711</b>
<b>Totalt</b>	<b>0</b>	<b>0</b>	<b>0</b>

<b>Balansen</b>	<b>31.12.</b>	<b>01.01.</b>	<b>Endring</b>
Bundne driftsfond	10 469	12 086	-1 617

<b>NAV Indre Nordmøre:</b>			
<b>Driftsregnskap</b>	<b>Regnskap 2022</b>	<b>Rev. Budsjett</b>	<b>Regnskap 2021</b>
Overføringer fra samarbeidskommuner	-20 389	-20 007	0
Overføringer og tilskudd fra andre	-1 581	-1 700	0
<b>Sum driftsinntekter</b>	<b>-21 970</b>	<b>-21 707</b>	<b>0</b>
Lønnsutgifter	8 851	9 736	0
Økonomiske ytelser	12 404	11 145	0
Andre utgifter	716	826	0
<b>Sum driftsutgifter</b>	<b>21 970</b>	<b>21 707</b>	<b>0</b>
<b>Totalt</b>	<b>0</b>	<b>0</b>	<b>0</b>

